

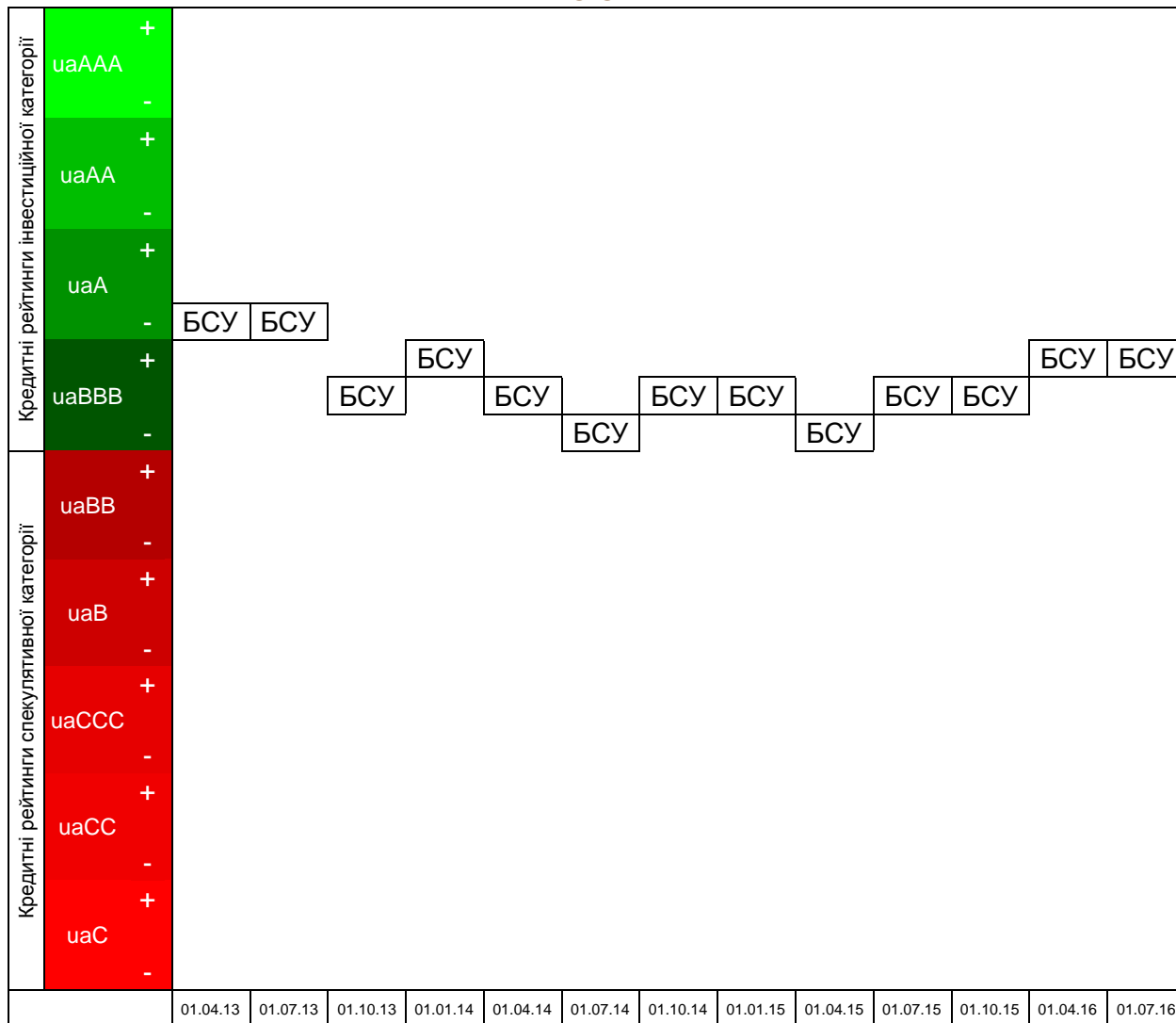
АНАЛІТИЧНИЙ ОГЛЯД
«ІНТЕГРАЛЬНИЙ ДОВГОСТРОКОВИЙ
КРЕДИТНИЙ РЕЙТИНГ БАНКІВСЬКОЇ
СИСТЕМИ УКРАЇНИ:
II КВАРТАЛ 2016 РОКУ»



ЗМІСТ

РЕЗЮМЕ	4
1. Інтерпретація значень ІДКР банківської системи України	5
1.1. ІДКР I групи банків (банки з державною часткою).....	6
1.2. ІДКР II групи банків (банки іноземних банківських груп)	6
1.3. ІДКР III групи банків (частка активів – більше 0,5% активів банківської системи)	6
1.4. ІДКР IV групи банків (частка активів – менше 0,5% активів банківської системи)	6
1.5. Фактори впливу.....	6
2. Загальний огляд кредитних рейтингів українських банків	8
ДОДАТКИ	11

РЕЗЮМЕ



НРА «Рюрік» на основі публічних даних уповноважених НКЦПФР національних та визнаних НКЦПФР міжнародних рейтингових агентств, а також офіційних статистичних даних НБУ¹ визначило інтегральний довгостроковий кредитний рейтинг (ІДКР) банківської системи України за підсумками II кварталу 2016 року.

У результаті розрахунків, здійснених відповідно до авторської методики НРА «Рюрік»², значення ІДКР банківської системи України у бальному вимірі належить проміжку [17,09; 18,19] та складає **17,81**. При переведенні в Національну рейтингову шкалу:

значення 17,09 відповідає рівню рейтингу uaBBB;

значення 17,81 – рівню рейтингу uaBBB+;

значення 18,19 – рівню рейтингу uaBBB+.

Таким чином, інтегральний довгостроковий кредитний рейтинг банківської системи України знаходиться на рівні **uaBBB+** інвестиційної категорії. При цьому мінімально можливий ІДКР банківської системи України знаходиться на рівні **uaBBB** інвестиційної категорії, максимально можливий ІДКР банківської системи України – на рівні **uaBBB+** інвестиційної категорії.

¹ Починаючи з 01.04.2015 р. НБУ публікує дані фінансової звітності платоспроможних українських банків окремо від неплатоспроможних. При розрахунках ІДКР БСУ за II кв. 2015 р. використовувались дані лише за платоспроможними банками.

² http://www.rurik.com.ua/documents/research/ICR/ICR_method.pdf

1. Інтерпретація значень ІДКР банківської системи України

Результати розрахунків для визначення ІДКР банківської системи України наведено на рис. 1.1 та в Додатку 4.

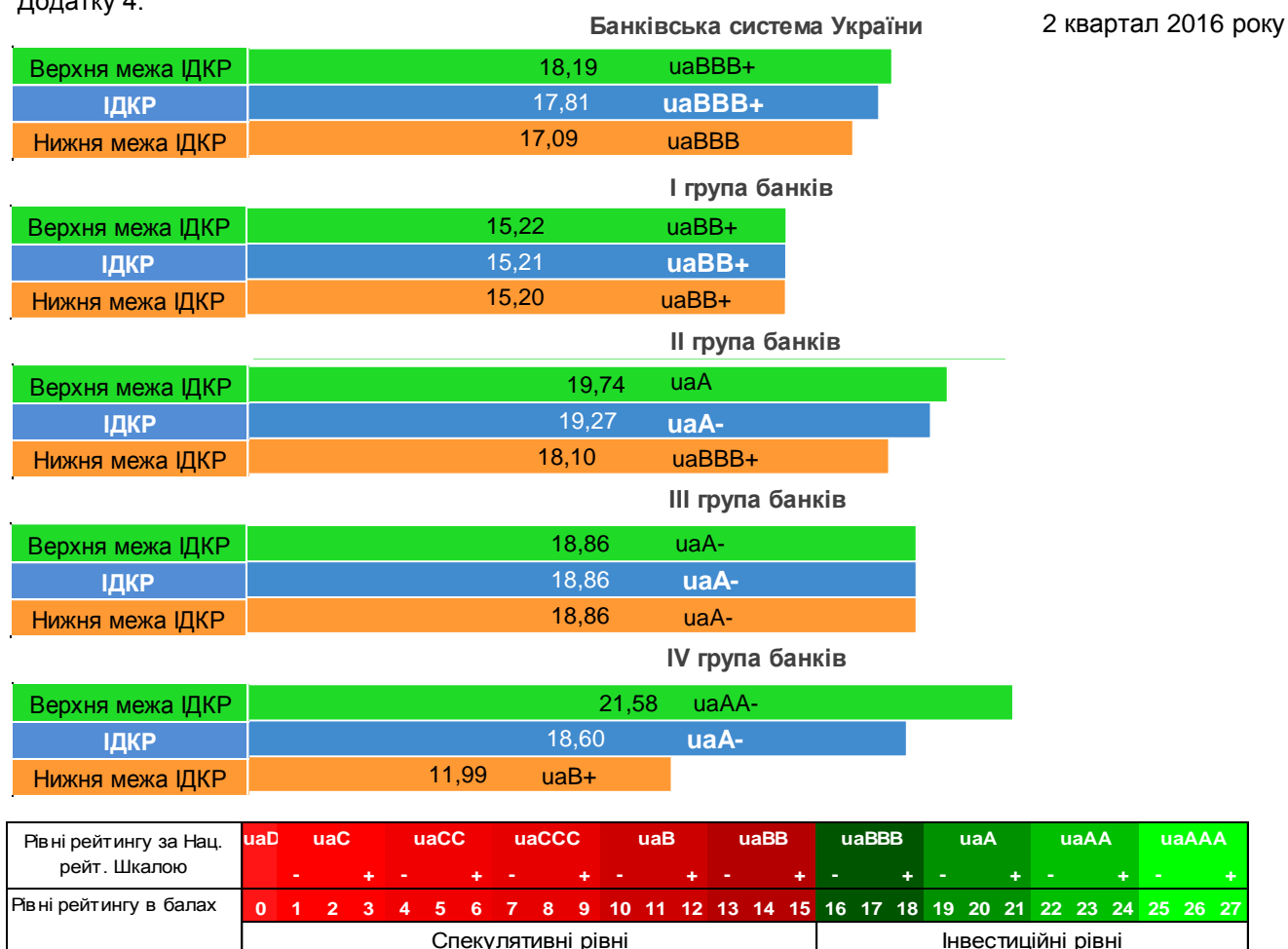


Рис. 1.1. Результати розрахунків для визначення ІДКР БСУ, станом на 01.07.2016 р.

Позичальник або окремих борговий інструмент з рейтингом **uaBBB** характеризується достатньою кредитоспроможністю порівняно з іншими українськими позичальниками або борговими інструментами. Рівень кредитоспроможності залежить від впливу несприятливих комерційних, фінансових та економічних умов.

Знак «+» вказує на проміжний рівень рейтингу відносно основних рівнів.

Найбільше (21,69% від загальної кількості) кредитних рейтингів, присвоєних українським банкам національними та міжнародними агентствами, відповідає значенню **17** балів. Отже, **модальне значення** довгострокового кредитного рейтингу банківської системи України складає **17** балів, що відповідає кредитному рейтингу рівня **uaBBB**. Крім того, якщо припустити, що більшість із 29 банків, які не мають довгострокових кредитних рейтингів, зацікавлені в отриманні рейтингу лише інвестиційного рівня, проте не замовляють послуги рейтингування у зв'язку з розумінням низького рівня власної надійності, то можна стверджувати, що у разі присвоєння кредитних рейтингів цим банкам значення інтегрального показника найбільш імовірно зміститься в нижню частину інтервалу.

Для більш детального аналізу чинників, які впливають на загальний рівень кредитоспроможності банківської системи України, доцільно визначити ІДКР за I-IV групами банків відповідно до класифікації НБУ³.

³ Починаючи з 01.01.2016р. класифікація здійснюється на основі не тільки обсягу активів, але й походження капіталу (відповідно до рішення НБУ від 31.12.2015 р. №657)

1.1. ІДКР I групи банків (банки з державною часткою)

Розрахунки для визначення ІДКР I групи банків наведено в Додатку 2.

У зв'язку з тим, що «Ощадбанк» станом на 01.07.2016 р. мав довгострокові кредитні рейтинги одночасно від двох міжнародних агентств, при розрахунку ІДКР використовувався нижчий з двох рейтингів (uaССС від *Moody's*). У результаті ІДКР I групи банків складає 15,21.

При переведенні в Національну рейтингову шкалу (НРШ) значення 15,21 відповідає рівню рейтингу uaBB+.

Таким чином, *ІДКР I групи банків* знаходиться на рівні **uaBB+** спекулятивної категорії.

1.2. ІДКР II групи банків (банки іноземних банківських груп)

Розрахунки для визначення ІДКР II групи банків наведено в Додатку 3.

Значення ІДКР II групи банків у бальному вимірі складає 19,27.

При переведенні в НРШ значення 19,27 відповідає рівню рейтингу uaA–.

Таким чином, *ІДКР II групи банків* знаходиться на рівні **uaA–** інвестиційної категорії.

1.3. ІДКР III групи банків (частка активів – більше 0,5% активів банківської системи)

Розрахунки для визначення ІДКР III групи банків наведено в Додатку 4.

Усі банки III групи станом на 01.07.2016 р. мали довгостроковий кредитний рейтинг, значення ІДКР для банків III групи складало 18,86.

При переведенні в НРШ значення 18,86 відповідає рівню рейтингу uaA–.

Таким чином, *ІДКР III групи банків* знаходиться на рівні **uaA–** інвестиційної категорії.

1.4. ІДКР IV групи банків (частка активів – менше 0,5% активів банківської системи)

Розрахунки для визначення ІДКР IV групи банків наведено в Додатку 5.

Значення ІДКР IV групи банків у бальному вимірі складає 18,60.

При переведенні в НРШ значення 18,60 відповідає рівню рейтингу uaA–.

Таким чином, *ІДКР IV групи банків* знаходиться на рівні **uaA–** інвестиційної категорії.

1.5. Фактори впливу

Підвищення рівня ІДКР БСУ в період з 01.10.2015 р. – 01.04.2016 р. відбулось за рахунок подальшого виведення з ринку великої кількості банків з українським капіталом та дій міжнародного агентства *Moody's*, яке в листопаді 2015 року підвищило кредитні рейтинги за національною шкалою Ощадбанку (до uaССС з uaСС), Промінвестбанку (до uaССС з uaССС–), Сбербанку (до uaB з uaB–), Райффайзен банку «Аваль» (до uaB з uaB–) та банку «Південний» (до uaB з uaССС–). У II кварталі 2016 року суттєвих змін, які б спричинили зміну рівня інтегрального рейтингу, не відбулось.

Якщо за старою класифікацією банків (за обсягом активів) найбільший вплив на кредитоспроможність системи мали банки I групи, то станом на 01.07.2016 р. вплив трьох перших груп був приблизно однаковим. При цьому найвищою кредитоспроможністю характеризувались банки з іноземним капіталом, які за необхідності можуть отримувати фондування материнських структур.

Невисока кредитоспроможність України як учасника міжнародного ринку капіталу негативно відображається на суверенних рейтингах та, відповідно, кредитних рейтингах банків-резидентів. Крім того, враховуючи численні реструктуризації суверенних та корпоративних зовнішніх боргів, для українських банків зовнішнє фінансування (крім фондування з боку материнських структур) наразі є недоступним. У зв'язку з цим, вітчизняні банківські установи відмовляються від міжнародних рейтингів на користь співпраці з національними агентствами. Так, протягом 2014 року – 6 місяців 2016 року кількість кредитних рейтингів українських банків за національною шкалою, визначених міжнародними рейтинговими агентствами, зменшилась з 24 до 14.

В цілому, протягом 2014 року – II кварталу 2016 року кількість банків, які мають довгостроковий кредитний рейтинг позичальника, зменшилась зі 117 до 72 установ. Така динаміка обумовлена, в першу чергу, запровадженням тимчасової адміністрації до більше ніж 70 українських банків (з початку 2014 р.).

Основними передумовами для виведення банків з ринку було зниження рівня платоспроможності банківських установ, зміни в політичному керівництві країни, а також розширення переліку критеріїв віднесення банку до категорії неплатоспроможних. Так, відповідно змін в ЗУ «Про банки і банківську діяльність», НБУ може визнати банк неплатоспроможним у разі системного порушення банком законодавства, що регулює питання запобігання та протидії легалізації (відмиванню) доходів, одержаних злочинним шляхом, або фінансування тероризму. Крім того, у січні-червні 2016 року велику кількість банків було визнано неплатоспроможними у зв'язку з непрозорою структурою власності. Таким чином, розширення повноважень НБУ робить дефолти банківських установ слабкопрогнозованими.

НРА «Рюрік» має істотні підстави вважати, що вибірка для визначення інтегрального довгострокового кредитного рейтингу банківської системи є репрезентативною.

НРА «Рюрік» вважає несуттєвим вплив на ІДКР банків, які не мають довгострокових кредитних рейтингів. Сукупний обсяг активів банків без довгострокового кредитного рейтингу позичальника складає близько 4%. При цьому спостерігається незначне, проте стабільне збільшення частки активів банків, яким присвоєно довгостроковий кредитний рейтинг, що у подальшому сприятиме підвищенню точності оцінки інтегрального показника.

Інтегральний довгостроковий кредитний рейтинг банківської системи України не є абсолютною мірою кредитного ризику, а лише середньозваженою за розміром активів величиною довгострокових кредитних рейтингів банків, які формують дану систему.

Інтегральний довгостроковий кредитний рейтинг банківської системи України визначається за Національною рейтинговою шкалою, на що вказують літери «иа» у позначці кредитного рейтингу. Національна рейтингова шкала дозволяє виміряти розподіл кредитного ризику в економіці України без урахування суверенного ризику країни та призначена для використання на внутрішньому фінансовому ринку України.

Інтегральний довгостроковий кредитний рейтинг банківської системи України може бути змінений, призупинений чи відкликаний у випадку появи нової суттєвої інформації, недостатності необхідної інформації для оновлення рейтингу або з інших причин, які Агентство вважатиме достатніми для здійснення таких заходів.

Для визначення інтегрального довгострокового кредитного рейтингу банківської системи України НРА «Рюрік» використовує публічну інформацію та власні бази даних. НРА «Рюрік» особисто не проводить аудиту чи інших перевірок інформації і може, в разі потреби, покладатися на дані, що перебувають в публічному доступі. Рівень інтегрального довгострокового кредитного рейтингу залежить від якості, однорідності та повноти інформації, що є у розпорядженні Агентства.

В жодному разі визначений інтегральний довгостроковий кредитний рейтинг не є рекомендацією щодо будь-яких форм кредитування банків, які формують банківську систему України, чи купівлі або продажу їх цінних паперів. НРА «Рюрік» не виступає гарантом та не несе відповідальність за жодними борговими зобов'язаннями об'єкта рейтингування.

2. Загальний огляд кредитних рейтингів українських банків

На кінець II кварталу 2016 року банківська система України налічувала 101 платоспроможну установу, з яких 72 установи мали довгостроковий кредитний рейтинг позичальника (96% активів банківської системи).

Розподіл банків, що мають кредитний рейтинг, за групами наведено на рис. 3.1.

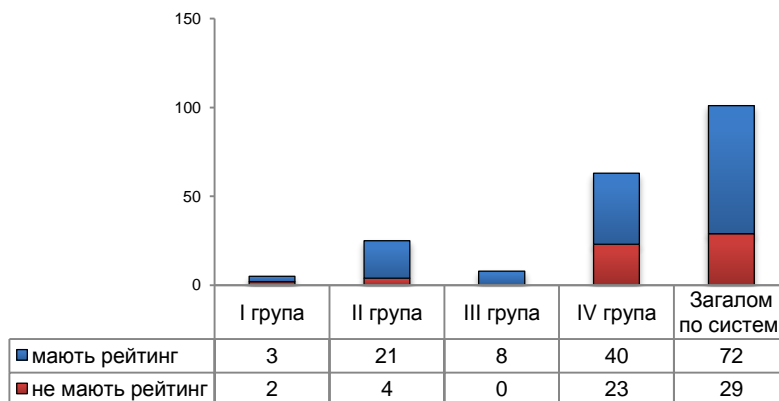


Рис. 3.1. Кількість банків, що мають кредитний рейтинг, за групами

Серед усіх кредитних рейтингів платоспроможних банків України 8 підтримуються на рівнях спекулятивної категорії, а 75 кредитних рейтингів (90% від загальної кількості) – на рівнях інвестиційної категорії (див. рис. 3.2).

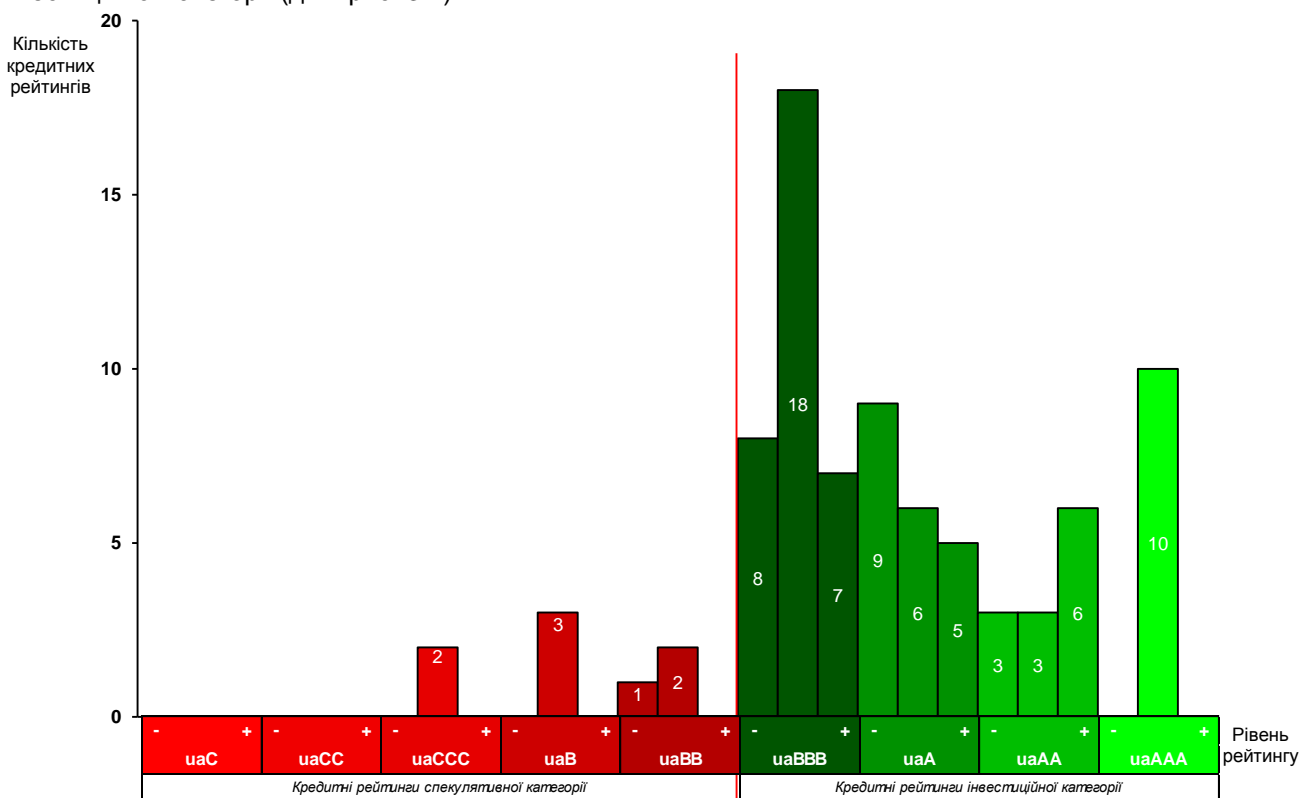


Рис. 3.2. Дивергенція кредитних рейтингів банків України станом на 01.07.2016 р.

Більшість кредитних рейтингів банків України підтримується на рівні uaBBB, uaA- та uaAAA (18, 9 та 10 кредитних рейтингів відповідно).

Розподіл рейтингів українських банків за групами наведено на рис. 3.3.

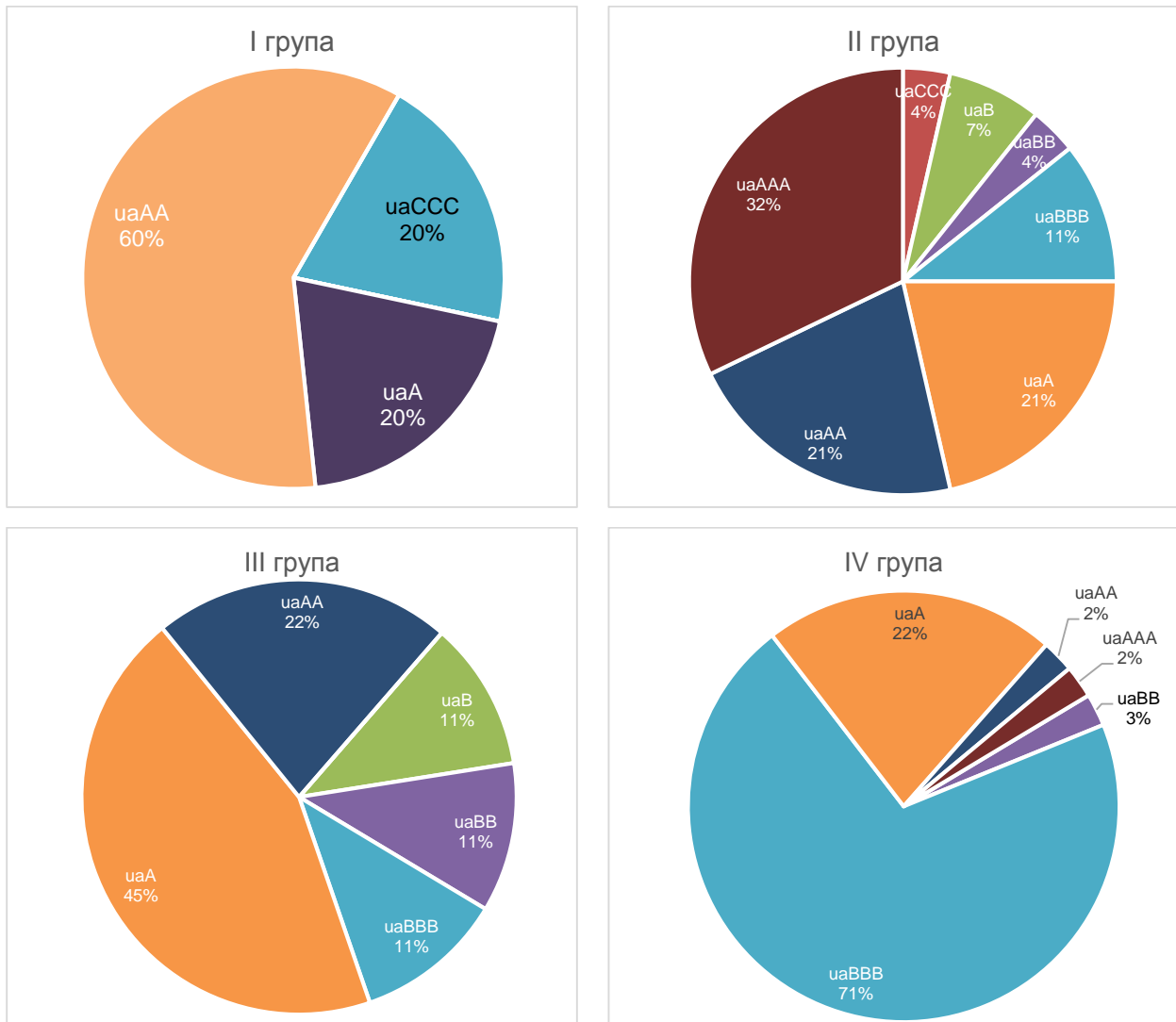


Рис. 3.3. Розподіл рейтингів українських банків за групами станом на 01.07.2016 р.

За розподілом кредитних рейтингів чітко простежується закономірність, яка, на думку НРА «Рюрік» полягає в тому, що в Україні банки зацікавлені в отриманні кредитних рейтингів лише на рівнях інвестиційної категорії.

Установи, які не мають кредитного рейтингу, відмовляються від послуг рейтингування з декількох причин. Це може бути низький рівень фінансової прозорості банку, розуміння низького рівня власної надійності чи специфіка діяльності на ринку. Останнє стосується в першу чергу відносно невеликих дочірніх банків міжнародних груп, які не мають потреби в зовнішньому фондуванні.

Розподіл рейтингів банків між національними та міжнародними агентствами наведено на рис. 3.4.

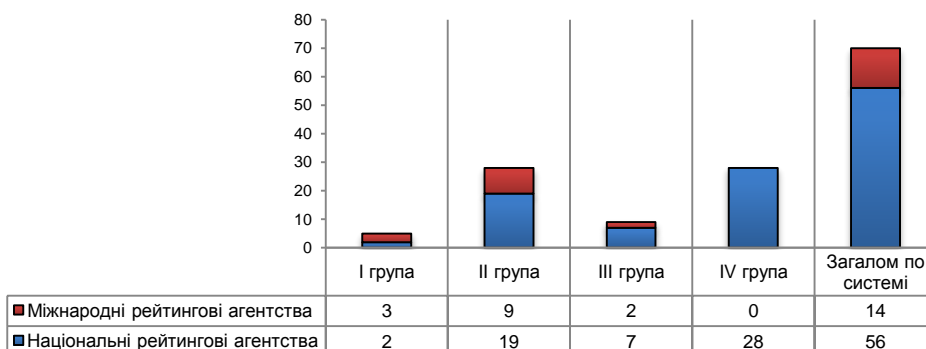


Рис. 3.4. Структура кредитних рейтингів банків України в залежності від рейтингових агентств

Аналітичний департамент НРА «Рюрік» на регулярній основі відслідковує та аналізує поточний стан та тенденції розвитку вітчизняної банківської системи та ринку рейтингових послуг, що знаходить своє відображення у відповідних щоквартальних оглядах.

Підготовлено аналітичним департаментом НРА «Рюрік» на основі даних національних рейтингових агентств: РА «Експерт-Рейтинг» (режим доступу: <http://www.expert-rating.com>), РА «ІВІ-Rating» (режим доступу: <http://www.ibi.com.ua/>), РА «Кредит-Рейтинг» (режим доступу: <http://www.credit-rating.ua/>); міжнародних рейтингових агентств: «Fitch Ratings» (режим доступу: <http://www.fitchratings.ru/>), «Moody's» (режим доступу: <http://www.moody's.com/>), «Standard & Poor's» (режим доступу: <http://www.standardandpoors.com/>), даних НБУ (режим доступу: <http://bank.gov.ua>), а також власних баз даних.

Відповідальний аналітик:

Провідний фінансовий аналітик, Ткаченко Микола Анатолійович, тел. (044) 383-04-76.

ДОДАТКИ

Додаток 1. Розрахунок інтегрального довгострокового кредитного рейтингу банківської системи України⁴

Назва Банку	Активи, млн. грн.	Рівень рейтингу на 01.07.2016 р.	Вага	Бали	З урахуванням ваги
АТ "ОЩАДБАНК"	185 076 696	uaCCC	15,33%	8	1,23
АТ "Укрексімбанк"	152 708 471	uaAA-	12,65%	22	2,78
АБ "УКРГАЗБАНК"	51 380 390	uaA+	4,26%	21	0,89
ПАТ "СБЕРБАНК"	47 845 177	uaB	3,96%	11	0,44
АТ "Райффайзен Банк Аваль"	53 288 631	uaB	4,41%	11	0,49
ПАТ "УКРСОЦБАНК"	51 230 083	uaAA+	4,24%	24	1,02
АТ "УкрСиббанк"	41 511 171	uaAAA	3,44%	26	0,89
ПАТ "АЛЬФА-БАНК"	41 428 401	uaAA+	3,43%	24	0,82
ПАТ "Промінвестбанк"	35 143 998	uaCCC	2,91%	8	0,23
ПАТ "КРЕДІ АГРІКОЛЬ БАНК"	27 649 434	uaAAA	2,29%	26	0,60
ПАТ "ВТБ БАНК"	21 081 232	uaAA+	1,75%	24	0,42
АТ "ОТП БАНК"	22 504 504	uaA+	1,86%	21	0,39
ПАТ "ІНГ Банк Україна"	17 628 782	uaAAA	1,46%	26	0,38
ПАТ "КРЕДОБАНК"	9 619 919	uaBB-	0,80%	13	0,10
АТ "ПРОКРЕДИТ БАНК"	10 259 047	uaAAA	0,85%	26	0,22
ПАТ "УНІВЕРСАЛ БАНК"	5 736 324	uaAA	0,48%	23	0,11
ПАТКБ "ПРАВЕКС-БАНК"	4 978 275	uaAAA	0,41%	26	0,11
ПАТ "ВіЕс Банк"	3 716 693	uaA+	0,31%	21	0,06
АТ "БМ БАНК"	3 031 204	uaBBB+	0,25%	18	0,05
АТ "ПІРЕУС БАНК МКБ"	3 181 931	uaA	0,26%	20	0,05
ПАТ "МАРФІН БАНК"	3 114 570	uaA	0,26%	20	0,05
ПАТ "Ідея Банк"	2 904 526	uaA	0,24%	20	0,05
ПАТ "БАНК ФОРВАРД"	1 738 467	uaA-	0,14%	19	0,03
ПАТ "НЕОС БАНК"	146 940	uaBBB+	0,01%	18	0,00
ПАТ КБ "ПРИВАТБАНК"	268 850 129	uaA-	22,27%	19	4,23
ПАТ "ПУМБ"	40 190 925	uaAA-	3,33%	22	0,73
Акціонерний банк "Південний"	19 168 399	uaB	1,59%	11	0,17
ПАТ "МЕГАБАНК", Харків	8 819 900	uaAA	0,73%	23	0,17
ПАТ "ДІАМАНТБАНК"	7 283 660	uaBBB	0,60%	17	0,10
ПАТ "БАНК КРЕДИТ ДНІПРО"	7 106 537	uaA-	0,59%	19	0,11
ПАТ "ПтБ"	7 485 792	uaBB	0,62%	14	0,09
ПАТ "БАНК ВОСТОК"	6 735 599	uaA-	0,56%	19	0,11
ПАТ "МІБ"	6 437 121	uaBBB+	0,53%	18	0,10
БАНК ІНВЕСТ. ТА ЗАОЩАДЖЕНЬ	4 726 166	uaA	0,39%	20	0,08
АТ "ТАСКОМБАНК"	5 543 306	uaA-	0,46%	19	0,09
АКБ "ІНДУСТРІАЛБАНК"	2 644 826	uaA-	0,22%	19	0,04
ПАТ АКБ "АРКАДА"	2 330 274	uaBBB	0,19%	17	0,03
ПАТ "БТА Банк"	2 309 568	uaA	0,19%	20	0,04
АТ "Місто Банк"	2 093 835	uaBBB	0,17%	17	0,03
ПАТ АКБ "Львів"	1 387 991	uaBBB	0,11%	17	0,02
ПАТ "КБ "ГЛОБУС"	1 385 410	uaA+	0,11%	21	0,02
АБ "ЕКСПРЕС-БАНК"	1 251 868	uaA-	0,10%	19	0,02
ПАТ "ЮНЕКС БАНК" м. Київ	1 059 913	uaBBB+	0,09%	18	0,02
"ПЕРШИЙ ІНВЕСТИЦІЙНИЙ БАНК"	1 098 400	uaBBB+	0,09%	18	0,02
ПАТ "БАНК СІЧ"	1 387 749	uaA-	0,11%	19	0,02
ПАТ "КРЕДИТВЕСТ БАНК"	891 447	uaAA	0,07%	23	0,02
ПАТ "АСВІО БАНК"	1 047 481	uaA-	0,09%	19	0,02
ПАТ "КРИСТАЛБАНК"	484 509	uaBBB-	0,04%	16	0,01
ПАТ "БАНК 3/4"	804 061	uaBBB	0,07%	17	0,01
ПАТ БАНК "ТРАСТ"	825 045	uaBBB	0,07%	17	0,01
ПАТ "БАНК АВАНГАРД"	934 035	uaAAA	0,08%	26	0,02
ПАТ "АПЕКС-БАНК"	465 299	uaBBB	0,04%	17	0,01
ПАТ "АБ "РАДАБАНК"	604 380	uaBBB+	0,05%	18	0,01
АТ "АРТЕМ-БАНК"	528 843	uaBBB-	0,04%	16	0,01
ПАТ "КБ "Інвестбанк"	436 554	uaBBB-	0,04%	16	0,01
ПАТ "АГРОКОМБАНК"	516 636	uaBB	0,04%	14	0,01
ПАТ "МОТОР-БАНК"	482 488	uaBBB-	0,04%	16	0,01
ПуАТ "КБ "АКОРДБАНК"	439 987	uaBBB+	0,04%	18	0,01
ПАТ "ПФБ" м.Кременчук	383 528	uaBBB	0,03%	17	0,01
АТ "УКРБУДІНВЕСТБАНК"	377 163	uaBBB	0,03%	17	0,01
ПАТ "АКБ "КОНКОРД"	344 285	uaBBB	0,03%	17	0,00
ПАТ "ВЕРНУМ БАНК"	299 300	uaBBB	0,02%	17	0,00
АТ "КІБ"	293 832	uaA	0,02%	20	0,00
ПАТ "КБ "ЗЕМЕЛЬНИЙ КАПІТАЛ"	228 733	uaBBB	0,02%	17	0,00
ПАТ КБ "Центр"	206 920	uaBBB	0,02%	17	0,00
ПАТ "ВЕКТОР БАНК"	180 134	uaBBB	0,01%	17	0,00
ПАТ "КБ"ФІНАНСОВИЙ ПАРТНЕР"	165 536	uaBBB	0,01%	17	0,00
СУМА	1 207 142 431		100,00%		17,81

⁴ Джерело: офіційні веб-сайти уповноважених національних та визнаних міжнародних рейтингових агентств. Розрахунки: НРА «Рюрік»

Додаток 2. Розрахунок ІДКР I групи банків⁵

Назва Банку	Активи, млн. грн.	Рівень рейтингу на 01.07.2016 р.	Вага	Бали	З урахуванням ваги
АТ "ОЩАДБАНК"	185 076 696	uaCCC	47,56%	8	3,80
АТ "Укресімбанк"	152 708 471	uaAA-	39,24%	22	8,63
АБ "УКРГАЗБАНК"	51 380 390	uaA+	13,20%	21	2,77
СУМА	389 165 557		100%		15,21

Додаток 3. Розрахунок ІДКР II групи банків⁶

Назва Банку	Активи, млн. грн.	Рівень рейтингу на 01.07.2016 р.	Вага	Бали	З урахуванням ваги
ПАТ "СБЕРБАНК"	47 845 177	uaB	11,73%	11	1,29
АТ "Райффайзен Банк Аваль"	53 288 631	uaB	13,07%	11	1,44
ПАТ "УКРСОЦБАНК"	51 230 083	uaAA+	12,56%	24	3,02
АТ "УкрСиббанк"	41 511 171	uaAAA	10,18%	26	2,65
ПАТ "АЛЬФА-БАНК"	41 428 401	uaAA+	10,16%	24	2,44
ПАТ "Промінвестбанк"	35 143 998	uaCCC	8,62%	8	0,69
ПАТ "КРЕДІ АГРІКОЛЬ БАНК"	27 649 434	uaAAA	6,78%	26	1,76
ПАТ "ВТБ БАНК"	21 081 232	uaAA+	5,17%	24	1,24
АТ "ОТП БАНК"	22 504 504	uaA+	5,52%	21	1,16
ПАТ "ІНГ Банк Україна"	17 628 782	uaAAA	4,32%	26	1,12
ПАТ "КРЕДОБАНК"	9 619 919	uaBB-	2,36%	13	0,31
АТ "ПРОКРЕДИТ БАНК"	10 259 047	uaAAA	2,52%	26	0,65
ПАТ "УНІВЕРСАЛ БАНК"	5 736 324	uaAA	1,41%	23	0,32
ПАТКБ "ПРАВЕКС-БАНК"	4 978 275	uaAAA	1,22%	26	0,32
ПАТ "ВіЕс Банк"	3 716 693	uaA+	0,91%	21	0,19
АТ "БМ БАНК"	3 031 204	uaBBB+	0,74%	18	0,13
АТ "ПІРЕУС БАНК МКБ"	3 181 931	uaA	0,78%	20	0,16
ПАТ "МАРФІН БАНК"	3 114 570	uaA	0,76%	20	0,15
ПАТ "Ідея Банк"	2 904 526	uaA	0,71%	20	0,14
ПАТ "БАНК ФОРВАРД"	1 738 467	uaA-	0,43%	19	0,08
ПАТ "НЕОС БАНК"	146 940	uaBBB+	0,04%	18	0,01
СУМА	407 739 309		100,00%		19,27

Додаток 4. Розрахунок інтегрального довгострокового кредитного рейтингу III групи банків⁷

Назва Банку	Активи, млн. грн.	Рівень рейтингу на 01.07.2016 р.	Вага	Бали	З урахуванням ваги
ПАТ КБ "ПРИВАТБАНК"	268 850 129	uaA-	73,53%	19	13,97
ПАТ "ПУМБ"	40 190 925	uaAA-	10,99%	22	2,42
Акціонерний банк "Південний"	19 168 399	uaB	5,24%	11	0,58
ПАТ "МЕГАБАНК", Харків	8 819 900	uaAA	2,41%	23	0,55
ПАТ "ДІАМАНТБАНК"	7 283 660	uaBBB	1,99%	17	0,34
ПАТ "БАНК КРЕДИТ ДНІПРО"	7 106 537	uaA-	1,94%	19	0,37
ПАТ "ПтБ"	7 485 792	uaBB	2,05%	14	0,29
ПАТ "БАНК ВОСТОК"	6 735 599	uaA-	1,84%	19	0,35
СУМА	365 640 941		100,00%		18,86

⁵ Джерело: офіційні веб-сайти уповноважених національних та визнаних міжнародних рейтингових агентств. Розрахунки: НРА «Рюрік»

⁶ Джерело: офіційні веб-сайти уповноважених національних та визнаних міжнародних рейтингових агентств. Розрахунки: НРА «Рюрік»

⁷ Джерело: офіційні веб-сайти уповноважених національних та визнаних міжнародних рейтингових агентств. Розрахунки: НРА «Рюрік»

Додаток 5. Розрахунок інтегрального довгострокового кредитного рейтингу IV групи банків⁸

Назва Банку	Активи	Рівень рейтингу на 01.07.2016 р.	Вага	Бали	З урахуванням ваги
ПАТ "МІБ"	6 437 121	uaBBB+	14,43%	18	2,60
БАНК ІНВЕСТ. ТА ЗАОЩАДЖЕНЬ	4 726 166	uaA	10,60%	20	2,12
АТ "ТАСКОМБАНК"	5 543 306	uaA-	12,43%	19	2,36
АКБ "ІНДУСТРІАЛБАНК"	2 644 826	uaA-	5,93%	19	1,13
ПАТ АКБ "АРКАДА"	2 330 274	uaBBB	5,23%	17	0,89
ПАТ "БТА Банк"	2 309 568	uaA	5,18%	20	1,04
АТ "Місто Банк"	2 093 835	uaBBB	4,70%	17	0,80
ПАТ АКБ "Львів"	1 387 991	uaBBB	3,11%	17	0,53
ПАТ "КБ "ГЛОБУС"	1 385 410	uaA+	3,11%	21	0,65
АБ "ЕКСПРЕС-БАНК"	1 251 868	uaA-	2,81%	19	0,53
ПАТ "ЮНЕКС БАНК" м. Київ	1 059 913	uaBBB+	2,38%	18	0,43
"ПЕРШИЙ ІНВЕСТИЦІЙНИЙ БАНК"	1 098 400	uaBBB+	2,46%	18	0,44
ПАТ "БАНК СІЧ"	1 387 749	uaA-	3,11%	19	0,59
ПАТ "КРЕДИТВЕСТ БАНК"	891 447	uaAA	2,00%	23	0,46
ПАТ "АСВІО БАНК"	1 047 481	uaA-	2,35%	19	0,45
ПАТ "КРИСТАЛБАНК"	484 509	uaBBB-	1,09%	16	0,17
ПАТ "БАНК 3/4"	804 061	uaBBB	1,80%	17	0,31
ПАТ БАНК "ТРАСТ"	825 045	uaBBB	1,85%	17	0,31
ПАТ "БАНК АВАНГАРД"	934 035	uaAAA	2,09%	26	0,54
ПАТ "АПЕКС-БАНК"	465 299	uaBBB	1,04%	17	0,18
ПАТ "АБ "РАДАБАНК"	604 380	uaBBB+	1,36%	18	0,24
АТ "АРТЕМ-БАНК"	528 843	uaBBB-	1,19%	16	0,19
ПАТ "КБ "Інвестбанк"	436 554	uaBBB-	0,98%	16	0,16
ПАТ "АГРОКОМБАНК"	516 636	uaBB	1,16%	14	0,16
ПАТ "МОТОР-БАНК"	482 488	uaBBB-	1,08%	16	0,17
ПуАТ "КБ "АКОРДБАНК"	439 987	uaBBB+	0,99%	18	0,18
ПАТ "ПФБ" м. Кременчук	383 528	uaBBB	0,86%	17	0,15
АТ "УКРБУДІНВЕСТБАНК"	377 163	uaBBB	0,85%	17	0,14
ПАТ "АКБ "КОНКОРД"	344 285	uaBBB	0,77%	17	0,13
ПАТ "ВЕРНУМ БАНК"	299 300	uaBBB	0,67%	17	0,11
АТ "КІБ"	293 832	uaA	0,66%	20	0,13
ПАТ "КБ "ЗЕМЕЛЬНИЙ КАПІТАЛ"	228 733	uaBBB	0,51%	17	0,09
ПАТ КБ "Центр"	206 920	uaBBB	0,46%	17	0,08
ПАТ "ВЕКТОР БАНК"	180 134	uaBBB	0,40%	17	0,07
ПАТ "КБ"ФІНАНСОВИЙ ПАРТНЕР"	165 536	uaBBB	0,37%	17	0,06
СУМА	44 596 623		100,00%		18,60

⁸ Джерело: офіційні веб-сайти уповноважених національних та визнаних міжнародних рейтингових агентств. Розрахунки: НРА «Рюрік»



Підготовлено аналітичним департаментом НРА «Рюрік» на основі даних національних рейтингових агентств: ПА «Експерт-Рейтинг» (режим доступу: <http://www.expert-rating.com>), ПА «ІВІ-Rating» (режим доступу: <http://www.ibi.com.ua/>), ПА «Кредит-Рейтинг», ПА «UCRA» (режим доступу: <http://ucra.com.ua/>) (режим доступу: <http://www.credit-rating.ua/>); міжнародних рейтингових агентств: «Fitch Ratings» (режим доступу: <http://www.fitchratings.ru/>), «Moody's» (режим доступу: <http://www.moodys.com/>), «Standard & Poor's» (режим доступу: <http://www.standardandpoors.com/>), даних НБУ (режим доступу: <http://bank.gov.ua>), а також власних баз даних.

За більш детальною інформацією з питань макроекономічних та галузевих оглядів звертайтеся до офіційного сайту НРА «Рюрік» (<http://rurik.com.ua>) або за телефоном (044) 383-04-76.

НРА «Рюрік» не несе відповідальності за точність інформації, отриманої з публічних джерел.

Даний огляд має виключно інформаційний характер, є суб'єктивним поглядом аналітичного департаменту НРА «Рюрік» та не є рекомендацією або порадою.

НРА «Рюрік» надає Вам право копіювати документи, надруковані або опубліковані на офіційному сайті тільки для некомерційного використання виключно за умови посилання на НРА «Рюрік» як джерело інформації.

Всі права захищені. Будь-яка публікація НРА «Рюрік» може містити неточності й помилки. НРА «Рюрік» може в будь-який момент без попереднього повідомлення вносити покращення та зміни в описану в цих публікаціях інформацію органів України або інших юридичних осіб.



☎ НРА «Рюрік»
☎ 04053 Україна, м. Київ, вул. Січових стрільців, 52-А
+38 (044) 383 04 76
e-mail: info@rurik.com.ua
www: rurik.com.ua