

АНАЛІТИЧНИЙ ОГЛЯД  
БАНКІВСЬКОЇ СИСТЕМИ УКРАЇНИ  
ЗА РЕЗУЛЬТАТАМИ 2016 РОКУ

## ЗМІСТ

Резюме .....	3
Розділ 1. Інституційна структура банківської системи .....	3
Розділ 2. Активи банківської системи .....	8
Розділ 3. Зобов'язання українських банків .....	13
Розділ 4. Капітал українських банків .....	16
Розділ 5. Фінансові результати банків .....	18

## Резюме

Аналітичний департамент НРА «Рюрік» проаналізував статистичну інформацію по банківській системі України за результатами 2016 року. Проведений аналіз дозволив зробити нижченаведені висновки.

Станом на 01 січня 2017 року ліцензію Національного банку України мали 96 банківських установ (в т.ч. 38 банків з іноземним капіталом). З початку 2016 року кількість функціонуючих банківських установ скоротилася на 21.

Загалом, на дату підготовки цього огляду з початку 2014 року внаслідок погіршення платоспроможності до 82 банківських установ було запроваджено тимчасову адміністрацію. В чотирьох тимчасова адміністрація продовжує працювати, щодо одного банку (ПАТ «АСТРА БАНК») прийнято рішення про припинення тимчасової адміністрації та призначення куратора.

Щодо ПАТ КБ «ПРИВАТБАНК» 21 грудня 2016 року між Фондом гарантування вкладів фізичних осіб та Міністерством фінансів було підписано договір про продаж 100% акцій Банку. З моменту передачі власником 100% акцій банку є держава в особі Міністерства фінансів України. Запроваджена 20.12.2016 р. тимчасова адміністрація була припинена 22.12.2016 р.

В цілому, щодо 80 банків вже було прийнято рішення про ліквідацію. Щодо 9 банківських установ рішення про відкликання банківської ліцензії та ліквідацію було прийняте без попереднього запровадження тимчасової адміністрації.

Також, починаючи з 01.06.2016 р. Правлінням Національного банку України було прийнято декілька рішень про надання згоди на самоліквідацію банківських установ. Першими випадками такої самоліквідації стали ПАТ «Фінанс Банк» та ПАТ «Інвестиційно-Трастовий Банк». Згідно з офіційними повідомленнями, такі рішення були продиктовані бажанням власників переорієнтуватися на інші види їх профільної діяльності. 18.11.2016 р. про самоліквідацію повідомив також ПАТ «Фінексбанк». Причиною такого рішення власники назвали складне становище на ринку фінансових і банківських послуг та невизначеність щодо можливих напрямків і джерел подальшої капіталізації банку.

Враховуючи затверджений НБУ графік збільшення мінімального обсягу статутного капіталу банків, в подальшому можна очікувати нових випадків самоліквідації комерційних банків в Україні. Нагадаємо, згідно з Постановою правління НБУ №242 від 07.04.2016 р. станом на 11.07.2017 р. мінімальний обсяг статутного капіталу банку має бути не меншим за 200 млн. грн. До 11.07.2018 р. його обсяг має бути збільшений вже до 300 млн. грн. Збільшення мінімального обсягу статутного капіталу банківських установ триватиме щорічно до 500 млн. грн. станом на 11.07.2024 р.

Протягом року в структурі власності БСУ відбувались значні перегрупування. Внаслідок переходу системного ПАТ КБ «ПРИВАТБАНК» у стовідсоткову власність держави частка державних банків в структурі активів БСУ значно зросла протягом IV кварталу 2016 року та станом на 01.01.2017 р. відповідала 52%. Частка банків з приватним українським капіталом складала близько 13%, банків іноземних банківських груп – 35%.

Зауважимо, що в подальшому можливе скорочення частки банків іноземних банківських груп внаслідок виходу банківських установ з російським капіталом з українського ринку. Нагадаємо, 15.03.2017 р. Нацбанком було запропоновано застосування санкцій щодо українських банків з російським державним капіталом на виконання рішення Ради національної безпеки і оборони України.

За підсумками 2016 року чисті активи банківської системи України збільшились несуттєво. Їх обсяг станом на 01.01.2017 р. відповідав 1,256 млрд. грн. проти 1,254 млрд. грн. на початок

року. Одним з ключових чинників коливання обсягу активів банківської системи в досліджуваному періоді виступала динаміка курсу національної валюти, поряд із виведенням частини комерційних банків з ринку, рухом клієнтських коштів та скороченням кредитних портфельів. Високий вплив коливання курсу національної валюти на обсяг активів БСУ пояснюється значною часткою активів в іноземній валюті в загальному обсязі (41,8% станом на початок 2017 року).

Протягом 2016 року обсяг клієнтського кредитного портфелю скоротився на 0,4% (3,85 млрд. грн.) та станом на 01.01.2017 р. відповідав 1 005,92 млрд. грн. проти 1 009,77 млрд. грн. на початок року. Скорочення загального обсягу кредитного портфелю відбувалося внаслідок зменшення протягом року суми кредитів, наданих фізичним особам. За підсумком 2016 року їх обсяг знизився на 10,43% до 847,09 млрд. грн. Кредити, надані суб'єктам господарювання за підсумком року навпаки збільшилися на 1,98% та на початок 2017 року досягли 157,39 млрд. грн.

За підсумком 2016 р. портфель цінних паперів БСУ збільшився на 64,9% і станом на 01.01.2017 р. відповідав 332,27 млрд. грн. Обсяг ОВДП у власності банків протягом 2016 р. збільшився на 77,1% до 312,47 млрд. грн. Важливо зауважити, що за цей же період обсяг ОВДП у портфелі НБУ зазнав скорочення до 7,99 млрд. грн. (-2,1%). Зазначимо, що великі державні банки є фактично єдиними покупцями ОВДП на внутрішньому ринку, адже інші комерційні банки мають законодавчо обмежені можливості щодо придбання іноземної валюти.

Сукупний обсяг зобов'язань українських банків протягом 2016 року скоротився на 1,6% до 1,133 млрд. грн. Протягом 2016 року сукупний обсяг клієнтського портфелю БСУ збільшився на 14,2% та станом на 01.01.2017 р. відповідав 807,07 млрд. грн.

Клієнтський портфель СГД протягом 2016 р. збільшився на 16,5% та станом на 01.01.2017 р. складає 369,91 млрд. грн. Нарощення коштів СГД відбувалося переважно за рахунок збільшення залишків коштів на поточних рахунках. В той же час суми строкових коштів СГД за підсумком IV кв. 2016 р. також продемонстрували позитивну динаміку (+12,9%) та на початок 2017 року відповідали 102,47 млрд. грн. Зауважимо, що на динаміку показника значний вплив мають курсові різниці.

З огляду на значні обсяги докапіталізації ряду банківських установ та виключення з порядку розрахунку статистичних показників НБУ банків, що визнано неплатоспроможними, обсяг власного капіталу БСУ протягом 2016 року збільшився на 19,4% та станом на 01.01.2017 р. складає 123,78 млрд. грн. Адекватність регулятивного капіталу станом на 01.01.2017 р. є дещо вищою за граничний мінімум (10%) та складає 13%. Протягом 2016 року 43 банківські установи збільшили статутний капітал на загальну суму 105,72 млрд. грн. Слід зазначити, що акціонери усіх груп збільшували статутний капітал переважно з метою підтримки власного бізнесу.

За підсумком 2016 р. 31 з 93 функціонуючих банків отримав збитки на загальну суму 169,3 млрд. грн. З цієї суми майже 80% (135,3 млрд. грн.) припадає на ПАТ КБ «ПРИВАТБАНК». Інші банківські установи, що завершили звітний період з додатнім результатом діяльності, отримали сукупно 10,82 млрд. грн. прибутку.

Серед найбільш прибуткових за підсумком минулого року банків були виключно іноземні фінансові установи – Райффайзен Банк Аваль, Сітібанк та ОТП Банк. На топ-3 найбільш прибуткові банки за підсумком 2016 р. припадало 57,5% загального обсягу прибутку, отриманого БСУ.

## Розділ 1. Інституційна структура банківської системи

Станом на 01 січня 2017 року ліцензію Національного банку України мали 96 банківських установ (в т.ч. 38 банків з іноземним капіталом). З початку 2016 року кількість функціонуючих банківських установ скоротилася на 21.

Загалом, на дату підготовки цього огляду з початку 2014 року внаслідок погіршення платоспроможності до 82 банківських установ було запроваджено тимчасову адміністрацію. В чотирьох тимчасова адміністрація продовжує працювати, щодо одного банку (ПАТ «АСТРА БАНК») прийнято рішення про припинення тимчасової адміністрації та призначення куратора.

Щодо ПАТ КБ «ПРИВАТБАНК» 21 грудня 2016 року між Фондом гарантування вкладів фізичних осіб та Міністерством фінансів було підписано договір про продаж 100% акцій Банку. З моменту передачі власником 100% акцій банку є держава в особі Міністерства фінансів України. Запроваджена 20.12.2016 р. тимчасова адміністрація була припинена 22.12.2016 р.

В цілому, щодо 80 банків вже було прийнято рішення про ліквідацію. Щодо 9 банківських установ рішення про відкликання банківської ліцензії та ліквідацію було прийняте без попереднього запровадження тимчасової адміністрації. Для ПАТ «ЧБРР», ПАТ БАНК «МОРСЬКИЙ» та ПАТ «СХІДНО-ПРОМИСЛОВИЙ КОМЕРЦІЙНИЙ БАНК» підставою для такого рішення стала неможливість для Регулятора здійснювати належний нагляд і контроль внаслідок анексії АР Крим і бойових дій на сході країни.

Рішення про відкликання банківської ліцензії та ліквідацію ПАТ «Банк Велес», ПАТ КБ «Преміум», ПАТ КБ «Союз» і ПАТ «КСГ БАНК» були прийняті внаслідок порушення вказаними установами банківського законодавства в сфері фінансового моніторингу.

Також, починаючи з 01.06.2016 р. Правлінням Національного банку України було прийнято декілька рішень про надання згоди на самоліквідацію банківських установ. Першими випадками такої самоліквідації стали ПАТ «Фінанс Банк» та ПАТ «Інвестиційно-Трастовий Банк». Згідно з офіційними повідомленнями, такі рішення були продиктовані бажанням власників переорієнтуватися на інші види їх профільної діяльності. Зазначимо, що НБУ вів роботу по приведенню структур власності ПАТ «Фінанс Банк» та ПАТ «Інвестиційно-Трастовий Банк» до вимог прозорості. Контролер банків був встановлений, проте не виявив бажання займатись банківською діяльністю та обрав шлях самоліквідації фінансових установ.

18.11.2016 р. про самоліквідацію повідомив також ПАТ «Фінексбанк». Причиною такого рішення власники назвали складне становище на ринку фінансових і банківських послуг та невизначеність щодо можливих напрямків і джерел подальшої капіталізації банку. Структура власності ПАТ «Фінексбанк» була приведена у відповідність до вимог щодо її прозорості на момент відкликання банківської ліцензії. Зазначимо, що при самоліквідації банк самостійно погашає всі зобов'язання перед клієнтами і додаткового навантаження на Фонд гарантування вкладів фізичних осіб не виникає.

Враховуючи затверджений НБУ графік збільшення мінімального обсягу статутного капіталу банків, в подальшому можна очікувати нових випадків самоліквідації комерційних банків в Україні. Нагадаємо, згідно з Постановою правління НБУ №242 від 07.04.2016 р. станом на 11.07.2017 р. мінімальний обсяг статутного капіталу банку має бути не меншим за 200 млн. грн. До 11.07.2018 р. його обсяг має бути збільшений вже до 300 млн. грн.

Збільшення мінімального обсягу статутного капіталу банківських установ триватиме щорічно до 500 млн. грн. станом на 11.07.2024 р.

З огляду на високу ризикованість банківської діяльності в Україні, що існує та з високою вірогідністю буде зберігатися ще достатньо довгий час в майбутньому, багато з власників комерційних банків, особливо невеликих, можуть вибрати самоліквідацію як більш раціональний, ніж продовження діяльності варіант.

Регулятор також продовжує вживати заходів щодо забезпечення прозорості структури власності банківських установ, перевіряється фінансовий стан кінцевих бенефіціарів, суттєво підвищено вимоги до ділової репутації вищого банківського менеджменту та власників.

НБУ звітував про ідентифікацію фактичних контролерів кожного банку, до окремих банків було застосовано заходи впливу в порядку, передбаченому законодавством України. Тривають юридичні процедури завершення перевірки або вжиття заходів для усунення порушень вимог щодо прозорості структури власності. На дату написання звіту тільки дві банківські установи ще продовжують роботу щодо легалізації структури власності.

Декілька банківських установ було виведено з ринку саме внаслідок невідповідності структури їх власності вимогам щодо її прозорості. Серед них ПАТ «БАНК «ЮНІСОН», АТ КБ «ТК КРЕДИТ» та ПУАТ «СМАРТБАНК».

Також однією з вагомих причин визнання банків неплатоспроможними, крім порушення законодавства, що регулює питання запобігання та протидії легалізації (відмиванню) доходів, одержаних злочинним шляхом, був недостатній рівень їх капіталізації та неспроможність акціонерів забезпечити належний рівень фінансової підтримки. У випадку неспроможності керівництва та акціонерів поліпшити фінансовий стан банку, ділова репутація таких фізичних осіб визначається НБУ як зіпсована. При цьому, згідно з нововведеннями НБУ, такі фізичні особи не зможуть обіймати ключові посади або бути акціонером банківської установи на строк від 3 до 10 років.

Детальна інформація про динаміку зміни кількості банків України відображена нижче, на рис. 1.1.

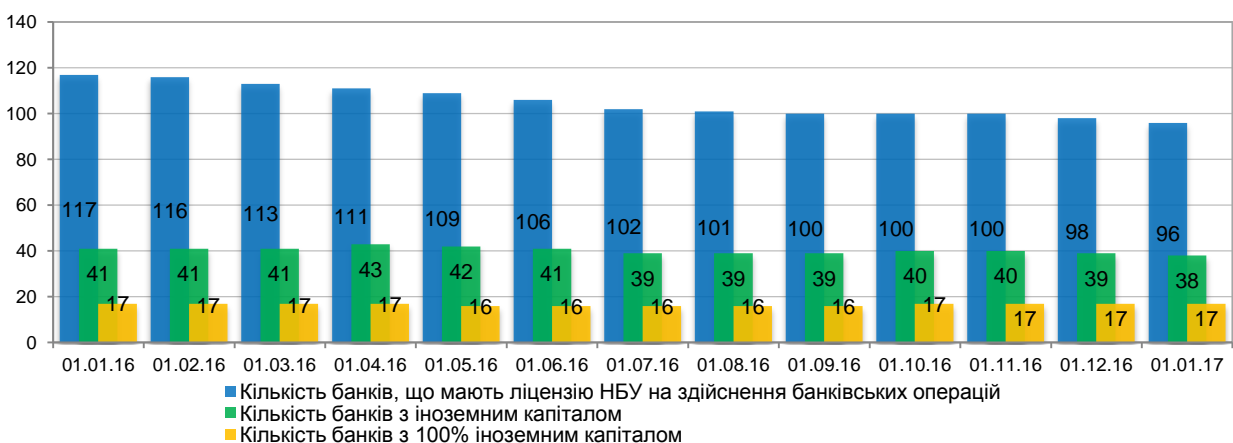


Рис. 1.1. Динаміка зміни кількості банків України

Протягом року в структурі власності БСУ відбувались значні перегрупування. Станом на 01 січня 2017 року структура власності активів банківської системи України була представлена наступним чином: банки з приватним українським капіталом складають близько 13%, банки іноземних банківських груп – 35%, державні банки – 52% (див. рис. 1.2.).



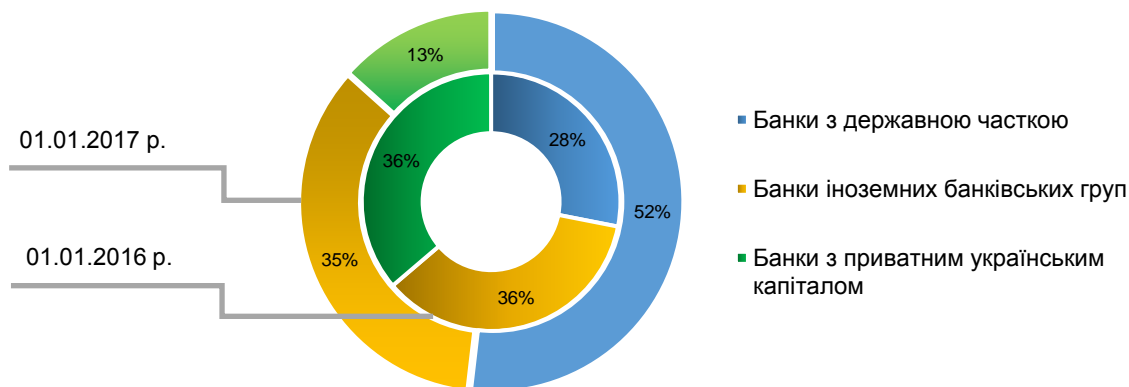


Рис. 1.2. Структура власності активів банківської системи України

Внаслідок переходу системного ПАТ «Приватбанк» у стовідсоткову власність держави частка державних банків в структурі активів БСУ значно зросла протягом IV кварталу 2016 року та станом на 01.01.2017 р. відповідала 52%.

Зауважимо, що в подальшому можливе скорочення частки банків іноземних банківських груп внаслідок виходу банківських установ з російським капіталом з українського ринку. Нагадаємо, 15.03.2017 р. Нацбанком було запропоновано застосування санкцій щодо українських банків з російським державним капіталом на виконання рішення Ради національної безпеки і оборони України. Застосування таких санкцій передбачає заборону на здійснення будь-яких фінансових операцій цих банків на користь пов'язаних з ними осіб, зокрема, материнських структур. В тому числі вводиться заборона на:

- пряме та опосередковане здійснення будь-яких активних операцій (надання міжбанківських кредитів, депозитів, субординованих боргів, придбання цінних паперів, розміщення коштів на коррахунках тощо);
- виплату дивідендів, процентів, повернення міжбанківських кредитів/депозитів, коштів із коррахунків, субординованого боргу;
- розподіл прибутку;
- розподіл капіталу.

Детальний розподіл сукупних зобов'язань та капіталу банків за групами, згідно з класифікацією НБУ, приведено нижче, в табл. 1.1.

Таблиця 1.1. Розподіл зобов'язань та капіталу за групами банків, згідно класифікації НБУ

Групи банків	Одиниця виміру	Зобов'язання			Капітал		
		01.01.2016	01.01.2017	Δ	01.01.2016	01.01.2017	Δ
Банки з державною часткою	млн. грн.	333 915	606 354	272 439	65 818	38 061	-27 757
	% до системи	31,28%	54,18%	81,59%	35,93%	30,77%	-42,17%
Банки іноземних банківських груп	млн. грн.	402 732	369 107	-33 625	86 465	63 296	-23 169
	% до системи	37,73%	32,98%	-8,35%	47,20%	51,17%	-26,80%
Банки з приватним капіталом, I група	млн. грн.	330 831	143 703	-187 128	30 905	22 330	-8 575
	% до системи	30,99%	30,06%	-56,56%	15,74%	15,07%	-27,75%
Банки з приватним капіталом, II група	млн. грн.	<b>1 067 478</b>	<b>1 119 164</b>	<b>51 686</b>	<b>183 188</b>	<b>123 687</b>	<b>-59 501</b>
	% до системи	333 915	606 354	272 439	65 818	38 061	-27 757
<b>БСУ сукупно</b>	<b>млн. грн.</b>	31,28%	54,18%	81,59%	35,93%	30,77%	-42,17%

## Розділ 2. Активи банківської системи

За підсумками 2016 року чисті активи банківської системи України збільшилися несуттєво. Їх обсяг станом на 01.01.2017 р. відповідав 1,256 млрд. грн. проти 1,254 млрд. грн. на початок року.

Одним з ключових чинників коливання обсягу активів банківської системи в досліджуваному періоді виступала динаміка курсу національної валюти, поряд із виведенням частини комерційних банків з ринку, рухом клієнтських коштів та скороченням кредитних портфельів.

Високий вплив коливання курсу національної валюти на обсяг активів БСУ пояснюється значною часткою активів в іноземній валюті в загальному обсязі (41,8% станом на початок 2017 року). Динаміку основних складових активів БСУ представлено в таблиці 2.1.

Таблиця 2.1. Динаміка активів БСУ, млрд. грн.

Показник / Дата	01.01.2014	01.01.2015	01.01.2016	01.04.2016	01.07.2016	01.10.2016	01.01.2017
Чисті активи	1 278,10	1 316,85	1 254,39	1 299,06	1 260,62	1 275,94	1 256,30
Кредитний портфель	911,40	1 006,36	965,09	983,94	907,96	943,06	1 005,92
Вкладення в цінні папери	138,29	168,93	198,84	197,67	210,09	215,68	332,27
в т.ч. ОВДП	81,05	93,43	81,58	107,26	133,13	156,22	255,47
Високоліквідні активи	152,90	155,64	191,26	223,05	224,21	212,19	199,50
Офіційний валютний курс UAH/USD, грн.	7,99	15,77	24,00	26,22	24,85	25,91	27,19
Середня відсоткова ставка за кредитами в нац. валюті, %	17,20	18,80	21,47	21,10	18,10	16,50	17,70
Середня відсоткова ставка за кредитами в ін. валюті, %	8,20	8,30	6,88	8,50	9,20	7,90	8,20

БСУ в поточній ситуації продовжує характеризуватись невисокою активністю кредитних установ. Серед основних факторів, що гальмують відновлення кредитування, виступають високий рівень невизначеності щодо подальшого економічного розвитку та обмежене коло надійних позичальників.

Згідно зі статистичними даними НБУ, протягом 2016 року середня відсоткова ставка за кредитами в національній валюті знизилася до 17,70% (з 21,47% станом на 01.01.2016 р.). Для кредитів в іноземній валюті на початок 2017 року аналогічний показник, навпаки, підвищився до 8,20% (з 6,88% станом на 01.01.2016 р.). Паралельно з цим відбувається зниження вартості залучення коштів на вкладні рахунки. Наприкінці 2016 року середня відсоткова ставка за депозитами в національній валюті складала 10,5% (10,2% для короткострокових вкладів та 17,9% для довгострокових), в іноземній валюті – 5,2% (4,8% для короткострокових та 6,2% для довгострокових вкладів). На початку року аналогічні показники дорівнювали 12,1% та 7,8% відповідно.



**Клієнтський кредитний портфель.** Протягом 2016 року обсяг клієнтського кредитного портфелю скоротився на 0,4% (3,85 млрд. грн.) та станом на 01.01.2017 р. відповідав 1 005,92 млрд. грн. проти 1 009,77 млрд. грн. на початок року (див. рис. 2.1).

Скорочення загального обсягу кредитного портфелю відбувалося внаслідок зменшення протягом року суми кредитів, наданих фізичним особам. За підсумком 2016 року їх обсяг знизився на 10,43% до 847,09 млрд. грн. Кредити, надані суб'єктам господарювання за підсумком року навпаки збільшилися на 1,98% та на початок 2017 року досягли 157,39 млрд. грн.

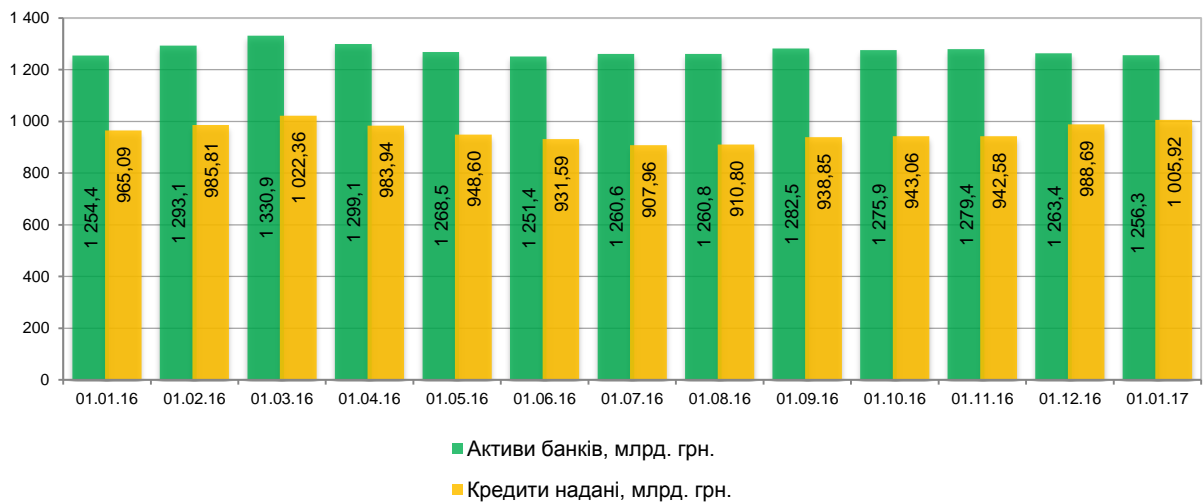


Рис. 2.1. Динаміка активів БСУ

Курсові різниці виступають вагомим чинником коливання сукупного обсягу кредитного портфелю протягом року, оскільки близько половини виданих кредитів номіновані в іноземній валюті (52% станом на 01.01.2017 р.). Клієнтський кредитний портфель в розрізі позичальників та рівень доларизації кредитів представлено на рисунку 2.2.

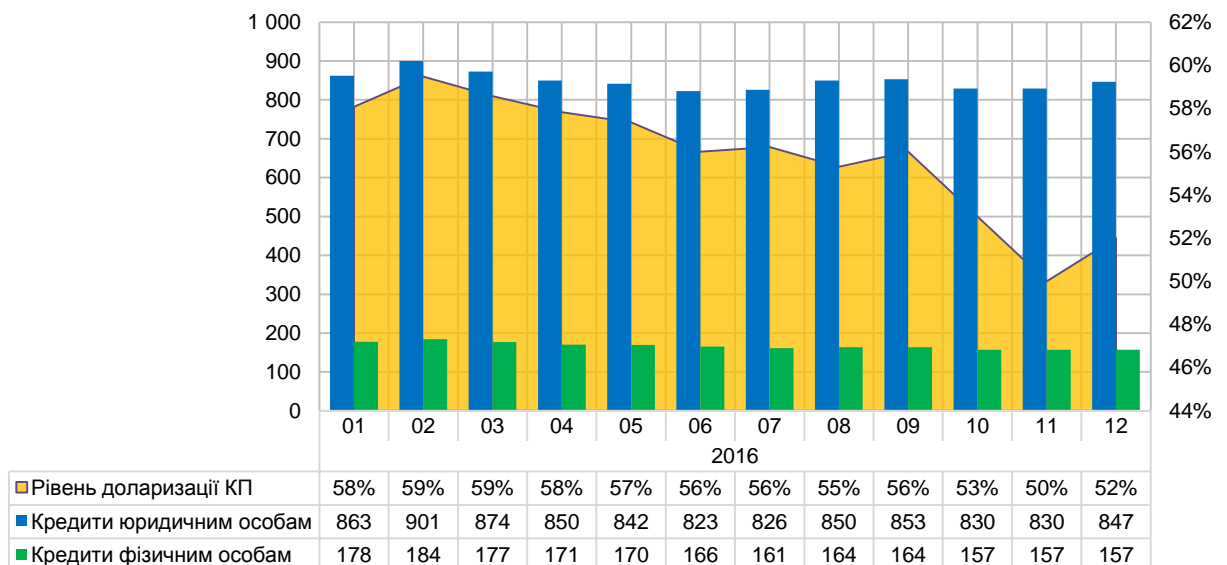


Рис. 2.2. Клієнтський кредитний портфель в розрізі позичальників та рівень доларизації кредитів, млрд. грн., %

**Корпоративний клієнтський кредитний портфель** за підсумком 2016 р. представлений переважно коротко- та середньостроковими кредитами в національній валюті нефінансовим корпораціям.

Корпоративний клієнтський кредитний портфель за видами економічної діяльності представлено на рис. 2.4.



Рис. 2.4. Корпоративний клієнтський кредитний портфель за видами економічної діяльності, %

Кредитний портфель суб'єктів господарської діяльності за видами економічної діяльності був представлений переважно кредитами, наданими представникам сфери «Переробна промисловість» та «Оптова та роздрібна торгівля; ремонт автотранспортних засобів і мотоциклів».

За результатами 2016 р. середнє значення відсоткової ставки за кредитами, наданими суб'єктам господарювання, складало 17,5% в національній валюті та 8,0% в іноземній валюті (20,6% та 6,9% відповідно на початку січня 2016 року).

**Роздрібний клієнтський кредитний портфель** протягом 2016 року скоротився на 10% та склав 164,98 млн. грн. Значний вплив на динаміку показника мало визнання неплатоспроможними ряду банківських установ, що володіли значними за обсягами кредитними портфелями, в тому числі роздрібними.

Основною складовою роздрібного клієнтського кредитного портфелю є споживчі кредити (в т.ч. «кешові» кредити). Обсяг іпотечних кредитів, наданих фізичним особам, станом на 01.01.2017 р. відповідав 37% роздрібного кредитного портфелю (40% на початок року). В цілому, невисокі темпи розвитку іпотечного кредитування обумовлені доволі низькими темпами відновлення будівельної галузі, обмеженістю та високою вартістю довгострокового ресурсу, а також невисоким платоспроможним попитом населення на довгострокове кредитування.



Рис. 2.5. Клієнтський кредитний портфель в регіональному розрізі, млрд. грн.

Близько 57% клієнтського портфелю в регіональному розрізі розміщено в північному регіоні країни (Київська обл. та Київ, а також Житомирська, Сумська та Чернігівська області).

За результатами 2016 р. середнє значення відсоткової ставки за кредитами, наданими фізичним особам в національній валюті складало 30,7% (31,6% в 2015 році), та 4,9% в іноземній валюті (4,0% в 2015 році).

**Обсяг високоліквідних активів БСУ** протягом 2016 р. обсяг збільшився на 4,1% (до 199 млрд. грн.) переважно внаслідок зростання сум коштів на кореспондентських рахунках (див. рис. 2.6).

За підсумком 2016 р. **портфель цінних паперів БСУ** збільшився на 64,9% і станом на 01.01.2017 р. відповідав 332,27 млрд. грн. Обсяг ОВДП у власності банків протягом 2016 р. збільшився на 77,1% до 312,47 млрд. грн.

Важливо зауважити, що за цей же період обсяг ОВДП у портфелі НБУ зазнав скорочення до 7,99 млрд. грн. (-2,1%). Зазначимо, що великі державні банки є фактично єдиними покупцями ВОВДП на внутрішньому ринку, адже інші комерційні банки мають законодавчо обмежену можливість щодо придбання іноземної валюти.

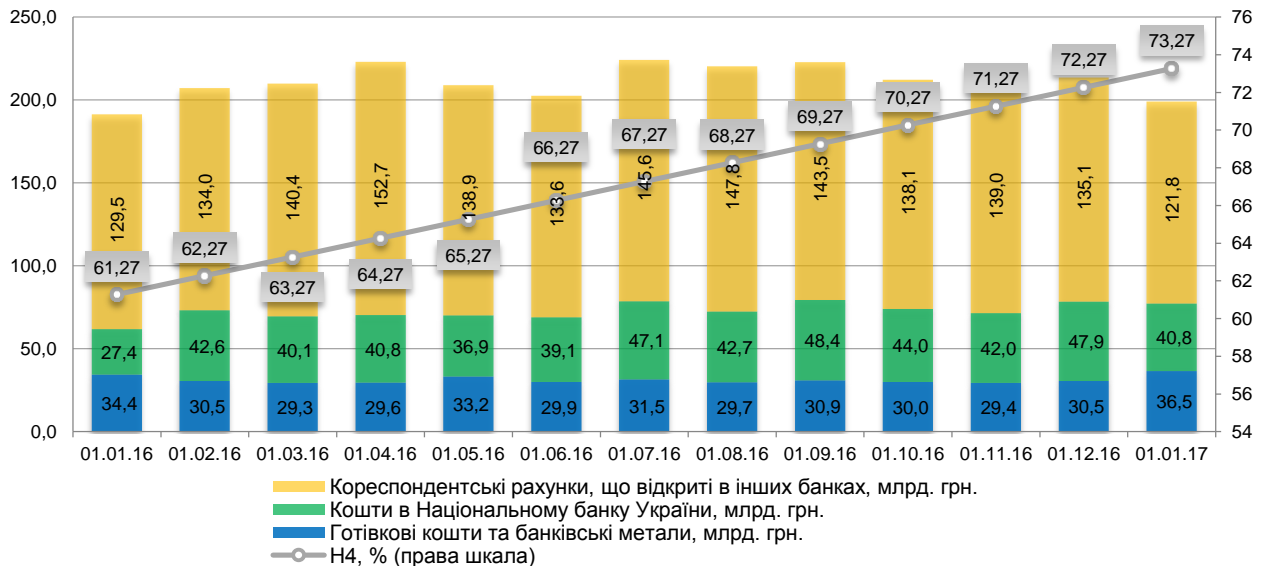


Рис. 2.6. Структура високоліквідних активів, млрд. грн.

В той же час, станом на 01.01.2017 р. у власності НБУ знаходиться більш ніж 57% ОВДП, що перебувають в обігу (77% станом на 01.01.2016 р.), що відповідає близько чверті сукупного державного боргу. Викуп НБУ переважної кількості емітованих ОВДП може бути підставою для висновків щодо фінансування нацбанком дефіциту держбюджету, що суперечить положенням Бюджетного Кодексу.

Нарощення обсягу ОВДП в портфелі НБУ поряд із збільшенням загального обсягу ОВДП в обігу може бути підставою для висновку про те, що нацбанк виступає чи не єдиним учасником покриття дефіциту державного бюджету на внутрішньому ринку, в той час як інші фінансові установи вважають за краще позбавлятися цих державних паперів.

При цьому, привабливість ОВДП для комерційних банків як і раніше обумовлена переважно можливістю отримувати кредити рефінансування від НБУ та залучати кошти на міжбанківському ринку під їх заставу.

Протягом 2016 р. залишки коштів на транзитних рахунках і коррахунках зросли (на 50,4%) та склали 40,50 млрд. грн. станом на 01.01.2017 р. (див. рис 2.7).

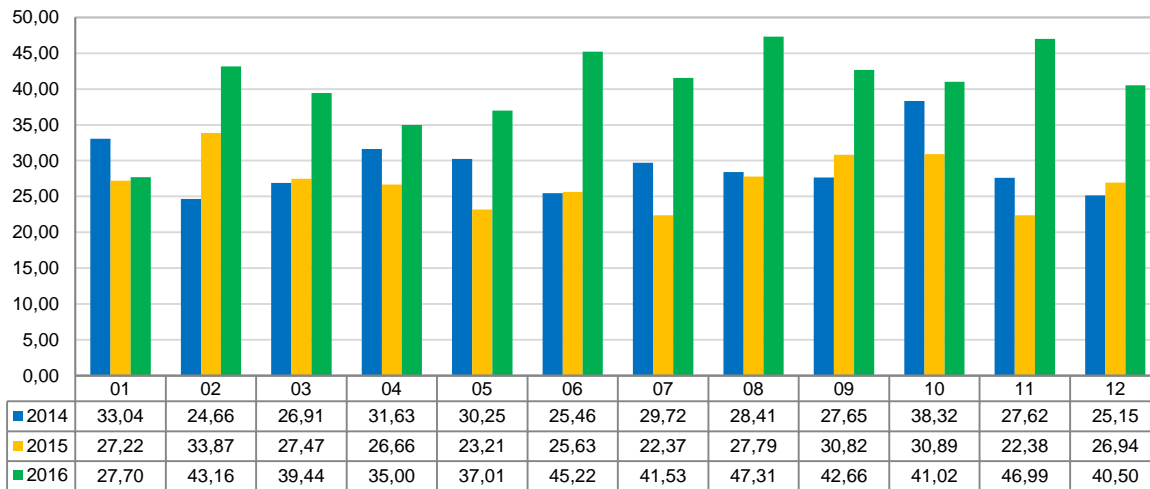


Рис. 2.7. Залишки коштів, розміщених на транзитних рахунках та на коррахунках<sup>1</sup>, млрд. грн.

<sup>1</sup> Залишки на кореспондентських та транзитних рахунках за даними грошово-кредитної статистики.

### Розділ 3. Зобов'язання українських банків

Сукупний обсяг зобов'язань українських банків протягом 2016 року скоротився на 1,6% до 1,133 млрд. грн. Динаміку та структуру зобов'язань БСУ представлено на рис. 3.1.

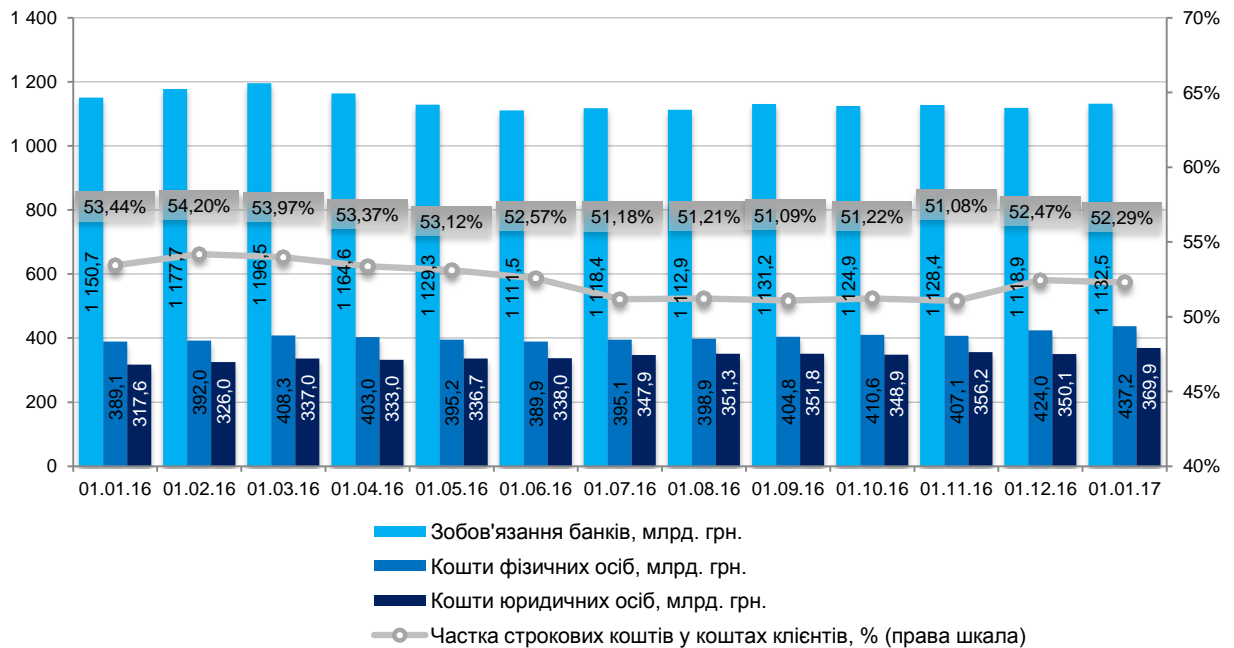


Рис. 3.1. Динаміка та структура зобов'язань БСУ

Протягом 2016 року сукупний обсяг клієнтського портфелю БСУ збільшився на 14,2% та станом на 01.01.2017 р. відповідав 807,07 млрд. грн.

За строковим характером в клієнтському портфелі переважають короткострокові депозитні вклади строком до 1 року<sup>2</sup>. Яскраво виражена тенденція щодо зменшення обсягу строкового ресурсу існує з початку 2014 року.

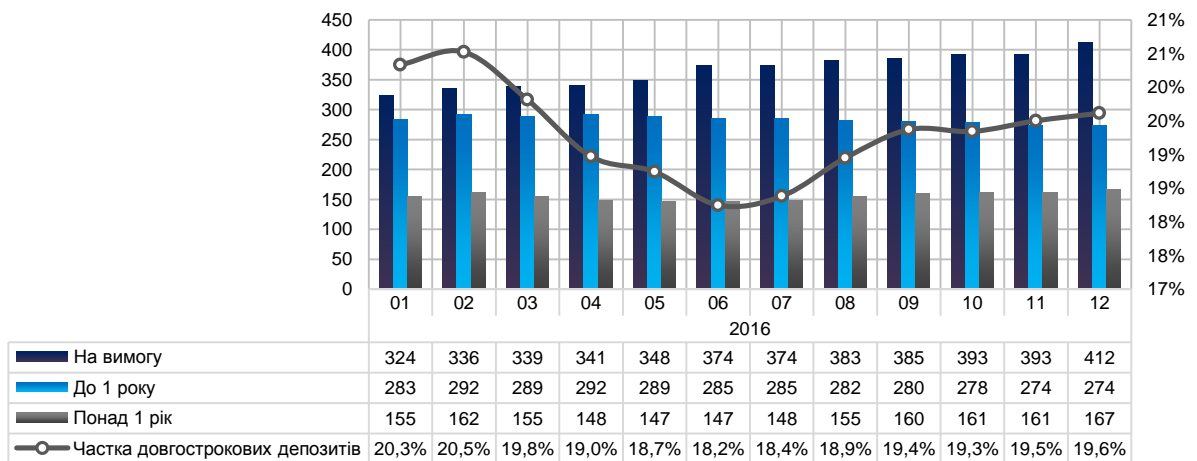


Рис. 3.2. Динаміка зміни клієнтського портфелю за строковістю, млрд. грн.

Тенденція до зростання обсягу вкладів на вимогу встановилася з вересня 2015 року. Станом на 01.01.2017 р. їх сума відповідає 411,59 млрд. грн., що дорівнює 48,2% сукупного портфелю коштів клієнтів (42,5% на початок 2016 року).

Враховуючи, що зростання клієнтського портфелю відбувається переважно за цією складовою, наразі не має підстав говорити про відновлення довіри до банківської системи.

<sup>2</sup> Включаючи кошти на вимогу.

В цілому частка довгострокових депозитів протягом 2016 року скоротилася до 19,6% (20,3% на початок року).

Частка коштів, залучених в іноземній валюті, в сукупному клієнтському портфелі є значною та коливається біля позначки в 50%. Рівень доларизації клієнтського портфелю представлено на рисунку 3.4.

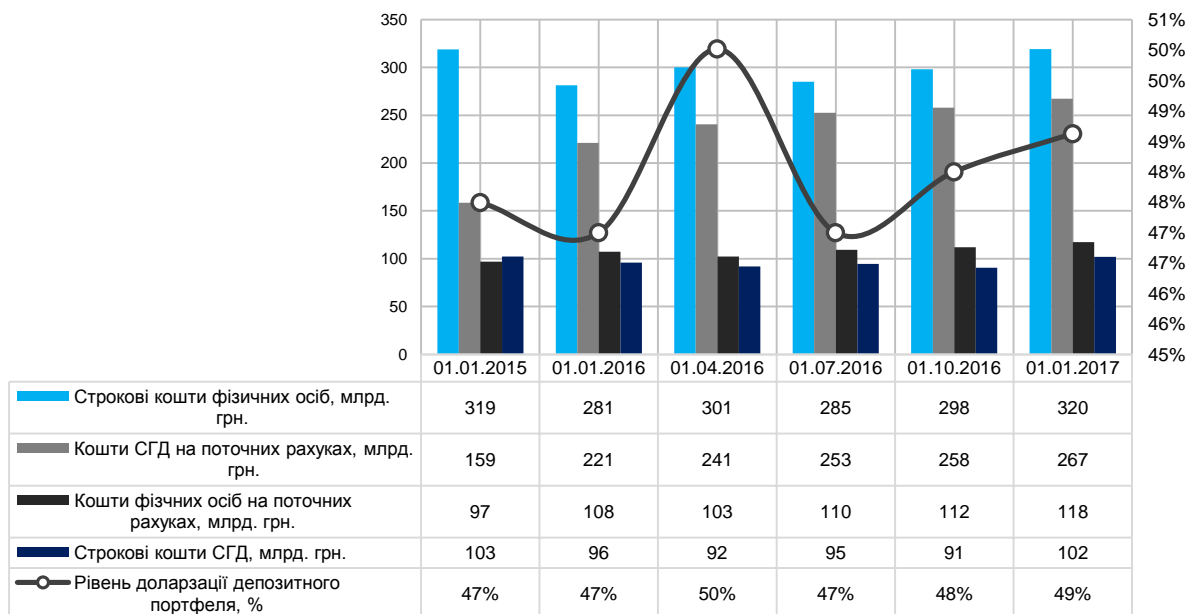


Рис. 3.4. Динаміка рівня доларизації клієнтського портфелю, млрд. грн., %.

Депозитний портфель в регіональному розрізі представлено на рисунку 3.5.



Рис. 3.5. Клієнтський портфель в регіональному розрізі, млрд. грн.

Так само, як географічна структура наданих кредитів, депозитний портфель характеризується переважанням частки північного регіону, переважно завдяки м. Київ, через який проходить значна частина фінансових потоків країни.

**Клієнтський портфель СГД** протягом 2016 р. збільшився на 16,5% та станом на 01.01.2017 р. складає 369,91 млрд. грн. Нарощення коштів СГД відбувалося переважно за рахунок збільшення залишків коштів на поточних рахунках. В той же час суми строкових коштів СГД за підсумком IV кв. 2016 р. також продемонстрували позитивну динаміку (+12,9%) та на початок 2017 року відповідали 102,47 млрд. грн. Зауважимо, що на динаміку показника значний вплив мають курсові різниці.

Портфель коштів СГД за видами економічної діяльності представлений переважно за рахунок залучених коштів від представників «Оптова та роздрібна торгівля; ремонт



автотранспортних засобів і мотоциклів», «Професійна, наукова та технічна діяльність» та «Переробна промисловість» (див. рис. 3.6).



Рис. 3.6. Корпоративний клієнтський портфель за видами економічної діяльності, млн. грн.

Протягом IV кв. 2016 р. в структурі клієнтського портфелю за ВЕД відбулись значні перегрупування. Так, значно зросла частка коштів, залучених від представників сфери «Оптова та роздрібна торгівля; ремонт автотранспортних засобів і мотоциклів». Водночас, частка коштів, залучених від представників такого виду діяльності як «Сільське господарство, лісове господарство та рибне господарство та лісове господарство» помітно скоротилась.

**Роздрібний клієнтський портфель** протягом 2016 р. зріс на 12,4% (48,09 млрд. грн.) та станом на 01.01.2017 р. відповідав 437,15 млрд. грн. Зауважимо, що зростання сукупного роздрібного портфелю банків в четвертого кварталі 2016 року (на 6,5%) обумовлено переважно посиленням девальваційних процесів в цей період.

## Розділ 4. Капітал українських банків

З огляду на значні обсяги докапіталізації ряду банківських установ та виключення з порядку розрахунку статистичних показників НБУ банків, що визнано неплатоспроможними, обсяг власного капіталу БСУ протягом 2016 року збільшився на 19,4% та станом на 01.01.2017 р. складає 123,78 млрд. грн. Адекватність регулятивного капіталу станом на 01.01.2017 р. є дещо вищою за граничний мінімум (10%) та складає 13% (див. рис. 4.1).

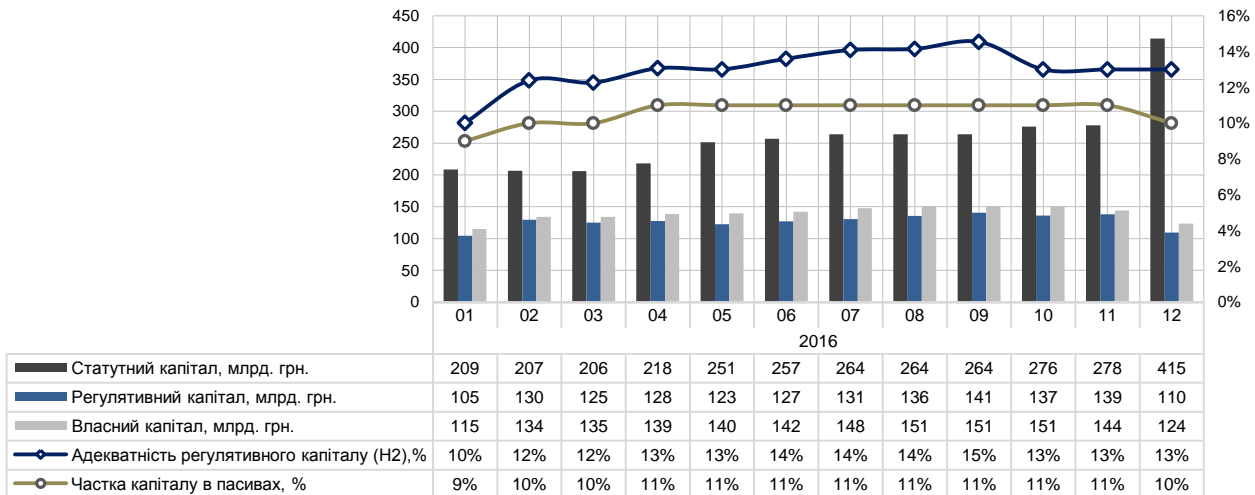


Рис. 4.1. Динаміка основних показників власного капіталу банків України.

Протягом 2016 року 43 банківські установи збільшили статутний капітал на загальну суму 105,72 млрд. грн. (див. табл. 4.1). Слід зазначити, що акціонери усіх груп збільшували статутний капітал переважно з метою підтримки власного бізнесу.

Станом на дату написання огляду Законом України «Про внесення змін до деяких законодавчих актів України щодо запобігання негативному впливу на стабільність банківської системи» від 04.07.2014 р. №1586-VII, мінімальний розмір статутного капіталу на момент державної реєстрації юридичної особи, яка має намір здійснювати банківську діяльність, збільшено з 120 млн. грн. до 500 млн. грн.

З метою виконання положень Закону, НБУ розроблено графік поступового приведення статутного капіталу у відповідність до вимог, а саме до розміру, не меншого, ніж:

- 120 мільйонів гривень – до 17 червня 2016 року;
- 200 мільйонів гривень – до 11 липня 2017 року;
- 300 мільйонів гривень – до 11 липня 2018 року;
- 400 мільйонів гривень – до 11 липня 2019 року;
- 450 мільйонів гривень – до 11 липня 2020 року;
- 500 мільйонів гривень – до 11 липня 2024 року.

Згідно з повідомленнями регулятора, станом на початок 2016 року в Україні функціонувало 19 банківських установ, обсяг статутного капіталу яких був меншим за 120 млн. грн. За підсумком 2016 року кількість таких установ скоротилась до трьох.

Згідно із затвердженим графіком збільшення мінімального статутного капіталу, до 11 липня 2017 року українським банки мають зареєструвати статутний капітал не менший за 200 млн. грн. За підсумком 2016 року кількість банків, обсяг статутного капіталу яких менший за цю позначку, складає 44.

Враховуючи, що не всі банківські установи зможуть виконати графік підвищення обсягу статутного капіталу, варто очікувати, що частина установ прийме рішення про об'єднання з іншими гравцями на ринку, або про припинення діяльності та ліквідацію.

Таблиця 4.1. Банки, які змінили обсяг статутного капіталу протягом 2016 року, млн. грн.

№	Назва банку	01.01.2016	01.01.2017	Зміна за 2016 р.
<b>Банки з державною часткою</b>				
1	ПАТ КБ «ПРИВАТБАНК»	21 256	50 695	29 438
2	АТ «Укресімбанк»	21 689	31 008	9 319
3	АТ «ОЩАДБАНК»	29 901	34 857	4 956
4	Укр.банк реконстр.та розв.	118	120	2
<b>Банки з іноземним капіталом</b>				
5	ПАТ «Промінвестбанк»	19 011	40 615	21 605
6	ПАТ «УКРСОЦБАНК»	7 866	16 673	8 807
7	АТ «Райффайзен Банк Аваль»	3 003	6 155	3 152
8	ПАТ «ВТБ БАНК»	25 316	34 216	8 900
9	ПАТ «КРЕДОБАНК»	1 919	2 249	330
10	АТ «УкрСиббанк»	1 774	5 069	3 295
11	ПАТ «Ідея Банк»	258	299	41
12	ПАТ «АЛЬФА-БАНК»	4 639	7 516	2 876
13	АТ «ОТП БАНК»	3 668	6 186	2 518
14	ПАТ «СІТІБАНК»	67	120	54
15	АТ «ПРОКРЕДИТ БАНК»	419	837	417
16	ПАТ «СБЕРБАНК»	8 172	12 465	4 293
17	АТ «БМ БАНК»	1 631	3 281	1 650
18	ПАТ «КРЕДИТВЕСТ БАНК»	103	136	33
<b>Банки з приватним українським капіталом</b>				
19	ПАТ «БАНК КРЕДИТ ДНІПРО»	835	1 521	686
20	ПАТ «МІБ»	136	162	25
21	ПАТ «УНІВЕРСАЛ БАНК»	1 176	3 103	1 927
22	ПАТ «А – БАНК»	126	213	87
23	АБ «КЛІРИНГОВИЙ ДІМ»	440	510	71
24	ПАТ «Полтава-банк»	120	155	35
25	АТ «Місто Банк»	300	495	195
26	ПАТ «БАНК АВАНГАРД»	137	162	26
27	ПАТ «БАНК "ГРАНТ"»	170	400	230
28	ПАТ "БАНК СІЧ"	120	128	8
29	ПАТ «АСВІО БАНК»	120	300	180
30	ПАТ «ЄВРОПРОМБАНК»	120	145	25
31	ПАТ «АБ «РАДАБАНК»	120	131	11
32	АТ «МетаБанк»	110	120	10
33	ПАТ «БАНК «УКРАЇН.КАПІТАЛ»	81	121	40
34	Полікомбанк	80	120	40
35	ПуАТ «КБ "АКОРДБАНК»	96	120	24
36	ПАТ «АКБ «Траст-капітал»	63	150	87
37	ПАТ «БАНК АЛЬЯНС»	65	130	65
38	ПАТ «АПЕКС-БАНК»	205	303	98
39	ПАТ «КБ «ЗЕМЕЛЬНИЙ КАПІТАЛ»	106	120	14
40	ПАТ «КРЕДИТ ОПТИМА БАНК»	63	120	57
41	АТ «КІБ»	112	129	16
42	ПАТ АКБ «Львів»	258	273	15
43	АТ «РЕГІОН-БАНК»	56	120	64
<b>Всього</b>		-	-	<b>105 720</b>

## Розділ 5. Фінансові результати банків

За підсумком 2016 року доходи банків України, у порівнянні з аналогічним періодом минулого року, знизилися на 4,3% і становили 190,69 млрд. грн., в той час як витрати зросли на 31,7% – до 350,08 млрд. грн. Фінансовий результат діяльності БСУ за підсумком 2016 року був від'ємним та склав (-)159,39 млрд. грн. ((-)66,60 млрд. грн. за 2015 р.) (див. табл. 5.1).

Зменшення доходів протягом 2016 року порівняно з відповідним періодом минулого року пов'язане в першу чергу з отриманням збитків від торговельних операцій (за рахунок збитків від торгівлі іноземною валютою та банківськими металами) та скороченням процентних доходів, обсяг яких порівняно з відповідним періодом минулого року скоротився на 62% та станом на 01.01.2017 р. відповідав 8,24 млрд. грн.

За підсумком 2016 року значно збільшились обсяги відрахувань у резерви, сума яких станом на 01.01.2017 р. склала 198,31 млрд. грн. (за підсумком 2015 р. – 114,54 млрд. грн.).

Табл. 5.1. Основні показники результатів діяльності банківської системи України, млн. грн.

Показник	01.01.2014	01.01.2015	01.01.2016	01.04.2016	01.07.2016	01.10.2016	01.01.2017
Чистий процентний дохід	49 051	54 086	39 066	10 217	21 490	32 678	44 169
Чистий комісійний дохід	20 999	23 387	22 568	5 668	11 348	18 181	24 180
Результат від торговельних операцій	3 304	15 511	21 490	-3 769	-1 837	4 749	8 243
<b>Чистий операційний дохід від основної діяльності</b>	<b>73 354</b>	<b>92 984</b>	<b>83 124</b>	<b>12 116</b>	<b>31 001</b>	<b>55 608</b>	<b>76 592</b>
Чистий інший операційних дохід	-7 207	-5 486	-3 424	266	-1 799	-3 091	-1 315
Чистий операційний дохід	66 147	87 498	79 700	12 382	29 202	52 517	75 277
Інший дохід	5 566	5 064	4 577	880	2 129	4 202	5 674
Загальні адміністративні витрати	40 672	44 614	36 742	9 170	18 453	28 301	39 356
Відрахування в резерви	27 975	103 297	114 541	11 335	21 969	37 512	198 310
Податок на прибуток	1 630	-2 383	-406	-309	-1 176	-1 180	-418
<b>Фінансовий результат поточного року</b>	<b>1 436</b>	<b>-52 966</b>	<b>-66 600</b>	<b>-8 011</b>	<b>-9 183</b>	<b>-11 627</b>	<b>-159 387</b>
Коефіцієнт ефективності діяльності	138,43%	154,48%	167,14%	102,18%	129,95%	150,95%	152,34%
Загальні адмін. витрати / валовий дохід	24,08%	21,22%	18,45%	21,43%	20,97%	20,20%	20,64%
ROA	0,12%	-4,07%	-5,46%	-2,48%	-2,48%	-2,48%	-2,48%
ROE	0,81%	-30,46%	-51,91%	-26,56%	-26,56%	-26,56%	-26,56%

Зазначимо, що обсяг збитків БСУ за 2016 року значно перевищив аналогічний показник 2015 року, переважно внаслідок вагомого зростання сум відрахування в резерви протягом IV кв. 2016 року (до 198,31 млрд. грн. станом на 01.01.2017 р.), зумовленого виконанням плану врегулювання діяльності ПАТ КБ «ПРИВАТБАНК» в межах процесу націоналізації установи.

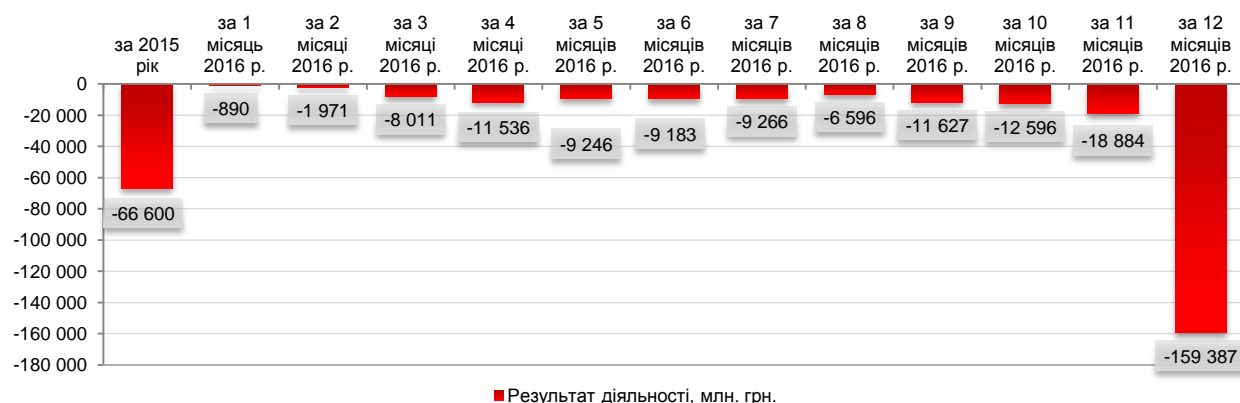


Рис. 5.1. Результат діяльності банківської системи України, млн. грн.

За підсумком 2016 р. 31 з 93 функціонуючих банків отримав збитки на загальну суму 169,3 млрд. грн. З цієї суми майже 80% (135,3 млрд. грн.) припадає на ПАТ КБ «ПРИВАТБАНК». Інші банківські установи, що завершили звітний період з додатнім результатом діяльності, отримали сукупно 10,82 млрд. грн. прибутку.

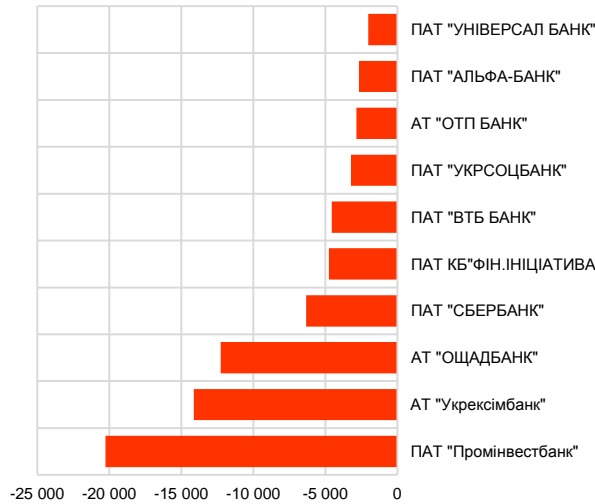


Рис. 5.1. ТОП-10 збиткових банків України за результатами 2015 року, тис. грн.



Рис. 5.2. ТОП-10 збиткових банків України за результатами 2016 року, тис. грн.

Окрім ПАТ КБ «ПРИВАТБАНК» до трійки найбільш збиткових за результатами 2016 р. увійшли ПАТ «УКРСОЦБАНК» та ПАТ «ВТБ БАНК» (див. рис. 5.1 та 5.2).

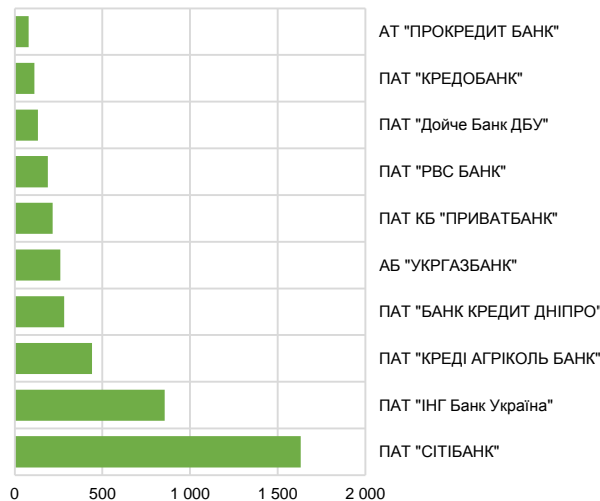


Рис. 5.3. ТОП-10 прибуткових банків України за результатами 2015 року, тис. грн.

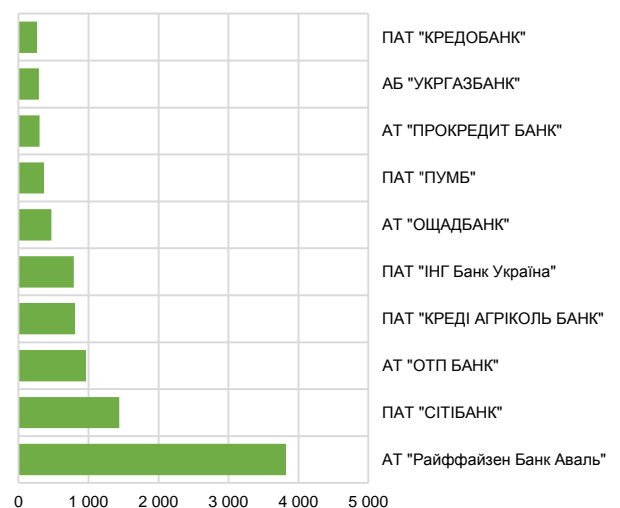


Рис. 5.4. ТОП-10 прибуткових банків України за результатами 2016 року, тис. грн.

Серед найбільш прибуткових за підсумком минулого року банків були виключно іноземні фінансові установи – Райффайзен Банк Аваль, Сітібанк та ОТП Банк (див. рис. 5.3 та 5.4). На топ-3 найбільш прибуткові банки за підсумком 2016 р. припадало 57,5% загального обсягу прибутку, отриманого БСУ.

**Аналітичний департамент НРА «Рюрік» на регулярній основі відслідковує та аналізує поточний стан та тенденції розвитку вітчизняної банківської системи, що знаходить своє відображення у відповідних щоквартальних оглядах.**

Огляд підготовлено аналітичним департаментом НРА «Рюрік» на основі офіційних даних НБУ .

Повні версії аналітичних оглядів завжди є у вільному доступі на офіційному сайті НРА «Рюрік» (<http://rurik.com.ua>)

**Відповідальний аналітик:** Старший фінансовий аналітик, Ярош Станіслава Сергіївна, тел. (044) 383-04-76




ДОДАТОК 1

Основні показники діяльності банків України, 01.01.2017 р.

Банк	Активи	Кредити та заборгов. клієнтів	Зобов'язання	Статутний капітал	Власний капітал	Результат діяльності
<b>Банки з державною часткою</b>						
ПАТ КБ "ПРИВАТБАНК"	220 017 621	54 691 631	207 353 197	50 694 751	12 664 424	-135 309 076
АТ "Укресімбанк"	160 303 832	58 426 564	155 044 114	31 008 041	5 259 719	-1 011 106
АТ "ОЩАДБАНК"	210 099 278	66 194 494	195 166 730	34 856 840	14 932 548	468 169
АБ "УКРГАЗБАНК"	53 681 058	20 398 637	48 691 711	13 837 000	4 989 347	293 681
Укр.банк реконстр.та розв.	119 398	0	57 262	120 000	62 136	-3 145
ПАТ "РОЗРАХУНКОВИЙ ЦЕНТР"	193 284	0	40 589	153 100	152 695	2 091
Усього по банках з державною часткою	644 414 470	199 711 327	606 353 602	130 669 732	38 060 868	-135 559 387
<b>Банки іноземних банківських груп</b>						
ПАТ "Промінвестбанк"	34 323 896	27 155 978	29 174 475	40 615 448	5 149 421	-4 227 141
ПАТ "УКРСОЦБАНК"	41 800 097	23 452 606	28 983 149	16 673 140	12 816 948	-10 366 699
АТ "Райффайзен Банк Аваль"	55 999 735	28 003 966	45 927 657	6 154 516	10 072 078	3 820 644
ПАТ "ВТБ БАНК"	20 640 072	12 684 054	17 245 342	34 215 784	3 394 730	-6 320 416
ПАТ "КРЕДОБАНК"	11 004 498	5 594 596	9 916 717	2 248 969	1 087 781	263 676
ПАТ "ВІЕс Банк"	3 909 280	1 407 183	3 010 206	420 000	899 075	63 605
ПАТ "МАРФІН БАНК"	3 538 747	1 428 646	3 126 383	462 101	412 364	23 436
АТ "УкрСиббанк"	45 367 425	20 678 612	41 263 368	5 069 262	4 104 057	-993 968
ПАТ "Ідея Банк"	3 356 235	2 425 216	3 071 934	298 742	284 301	53 340
ПАТКБ "ПРАВЕКС-БАНК"	4 403 518	982 249	3 275 853	1 038 007	1 127 666	-588 380
ПАТ "КРЕДІ АГРИКОЛЬ БАНК"	29 895 180	15 505 337	27 419 546	1 222 929	2 475 634	807 786
АТ "ПІРЕУС БАНК МКБ"	3 328 652	1 072 002	2 812 510	2 531 347	516 142	4 047
ПАТ "АЛЬФА-БАНК"	38 953 914	25 629 498	35 642 190	7 515 616	3 311 724	-4 094 773
ПАТ "ІНГ Банк Україна"	17 358 491	12 170 816	13 620 498	731 298	3 737 993	791 103
АТ "ОТП БАНК"	24 831 464	15 211 493	22 271 470	6 186 023	2 559 995	962 010
ПАТ "СІТІБАНК"	19 459 670	4 798 665	17 360 499	120 000	2 099 171	1 437 499
АТ "ПРОКРЕДИТ БАНК"	12 117 205	7 898 428	10 854 580	836 708	1 262 626	300 648
ПАТ "СБЕРБАНК"	48 355 811	40 393 785	44 633 471	12 465 461	3 722 340	-2 817 967
АТ "БМ БАНК"	1 752 468	817 134	1 036 714	3 281 397	715 754	-1 759 159
ПАТ "БАНК ФОРВАРД"	1 938 379	1 179 669	1 591 739	283 000	346 640	6 247
ПАТ "КРЕДИТ ЄВРОПА БАНК"	2 242 986	1 092 026	1 735 052	252 500	507 934	60 726
ПАТ "Дойче Банк ДБУ"	2 466 170	210 789	2 110 855	228 666	355 316	112 796
ПАТ"СЕБ КОРПОРАТИВНИЙ БАНК"	1 996 473	1 198 474	1 563 893	250 000	432 580	57 882
ПАТ "КРЕДИТВЕСТ БАНК"	1 170 614	842 875	917 578	136 470	253 036	28 355
ПАТ "БТА Банк"	2 192 161	452 036	541 204	1 500 000	1 650 957	564
Усього по банках іноземних банківських груп	432 403 142	252 286 133	369 106 881	144 737 385	63 296 261	-22 374 139
<b>Банки з приватним українським капіталом</b>						
ПАТ "ПУМБ"	44 552 608	24 755 755	40 504 312	3 294 492	4 048 295	367 011
Акціонерний банк"Південний"	20 674 605	13 590 570	18 587 730	956 894	2 086 875	68 949
ПАТ "МЕГАБАНК", Харків	9 117 166	7 811 974	8 254 191	620 000	862 975	25 727
ПАТ "БАНК КРЕДИТ ДНІПРО"	8 279 153	4 499 675	7 680 706	1 521 000	598 447	-120 594
ПАТ "ДІАМАНТБАНК"	7 414 512	3 585 062	7 301 178	210 000	113 334	-573 016
ПАТ "БАНК ВОСТОК"	7 764 880	4 957 517	7 241 864	307 350	523 016	95 383
АТ "ТАСКОМБАНК"	8 128 414	5 604 952	7 476 568	308 000	651 845	5 764
ПАТ "МІБ"	6 892 808	2 120 341	6 684 633	161 626	208 175	42 665
ПАТ "УНІВЕРСАЛ БАНК"	5 093 902	3 320 625	4 312 159	3 102 672	781 743	77 141
БАНК ІНВЕСТ. ТА ЗАОЩАДЖЕНЬ	4 580 484	4 143 086	4 039 502	500 000	540 982	7 782
ПАТ "А - БАНК"	3 256 760	2 411 494	2 866 187	212 950	390 573	118 407
АБ "КЛІРИНГОВИЙ ДІМ"	2 843 329	823 512	2 169 540	510 393	673 789	-83 243
ПАТ АКБ "АРКАДА"	1 919 544	932 452	1 133 587	220 445	785 956	9 726
ПАТ "Полтава-банк"	1 836 539	662 764	1 293 094	155 100	543 445	74 322
АТ "Місто Банк"	1 798 579	1 389 698	1 600 275	494 980	198 305	-318 730
ПАТ "КБ "ГЛОБУС"	1 498 815	817 630	1 207 866	160 000	290 948	-84 003
ПАТ "БАНК АВАНГАРД"	1 332 940	44 266	1 119 887	162 382	213 053	48 561
ПАТ "БАНК "ГРАНТ"	1 214 801	823 404	725 281	400 000	489 519	33 484
АКБ "НОВИЙ"	1 316 769	429 788	1 268 252	150 000	48 517	-26 230

Продовження додатку 1

ПАТ "КОМІНВЕСТБАНК"	1 102 925	691 462	942 961	125 000	159 965	5 512
ПАТ "МОТОР-БАНК"	1 199 801	133 243	1 045 324	80 759	154 476	21 349
ПАТ "БАНК СІЧ"	1 128 597	557 508	998 699	128 400	129 898	816
ПАТ "АСВІО БАНК"	973 962	759 980	636 072	300 000	337 890	9 795
ПАТ "БАНК 3/4"	814 050	378 534	309 581	350 000	504 468	56 034
ПАТ "ЄВРОПРОМБАНК"	779 645	750 993	591 674	145 000	187 971	-76 101
ПАТ "КРИСТАЛБАНК"	861 262	178 481	662 023	120 523	199 239	48 675
ПАТ "АБ "РАДАБАНК"	819 392	439 654	581 915	131 000	237 477	10 891
ПАТ "ЮНЕКС БАНК" м. Київ	764 749	504 634	580 272	292 000	184 477	-16 268
АТ "БАНК БОГУСЛАВ"	780 582	435 546	587 127	180 000	193 454	-2 491
ПАТ "ФІНБАНК"	650 906	628 810	489 072	185 050	161 834	-86 206
АТ "МетаБанк"	623 092	239 527	465 784	120 063	157 308	20 994
ПАТ"БАНК "УКРАЇН.КАПІТАЛ"	573 193	218 269	431 498	120 721	141 695	2 348
АТ "УКРБУДІНВЕСТБАНК"	504 200	285 896	374 489	120 005	129 710	562
ПАТ "ОКСІ БАНК"	576 535	318 829	365 409	145 000	211 126	628
ПАТ "АЙБОКС БАНК"	633 236	323 451	463 110	122 455	170 125	145
ПАТ "ДІВІ БАНК"	467 496	169 251	210 929	253 700	256 566	1 305
Полікомбанк	552 724	297 575	367 087	120 300	185 636	290
ПуАТ "КБ "АКОРДБАНК"	451 863	298 900	369 248	120 028	82 615	-39 720
ПАТ "ПФБ" м.Кременчук	407 432	203 214	227 384	120 384	180 048	25 842
ПАТ "АКБ "КОНКОРД"	387 417	192 593	220 671	155 000	166 746	1 885
ПАТ "АКБ "Траст-капітал"	347 035	182 678	122 908	150 001	224 127	-280
ПАТ "ВЕРНУМ БАНК"	347 573	228 258	164 059	169 500	183 514	11 142
ПАТ "РВС БАНК"	326 142	12 560	86 479	300 039	239 662	-69 876
ПАТ "БАНК АЛЬЯНС"	312 971	184 332	125 194	129 779	187 778	50 036
ПАТ "БАНК ФАМІЛЬНИЙ"	290 927	23 859	209 101	120 000	81 826	-6 775
ПАТ "АПЕКС-БАНК"	210 979	100 178	189 519	303 000	21 460	-245 613
ПАТ "ВЕКТОР БАНК"	203 834	186 370	83 149	121 000	120 684	-2 118
ПАТ "КБ "ЗЕМЕЛЬНИЙ КАПІТАЛ"	219 352	108 451	101 303	120 000	118 049	1 790
АТ "АЛЬТБАНК"	409 662	0	276 692	126 116	132 970	1 499
ПАТ "КБ"ФІНАНСОВИЙ ПАРТНЕР"	163 395	34 473	35 444	125 000	127 951	1 912
ПАТ "БАНК "ПОРТАЛ"	161 284	137 724	32 325	125 000	128 960	-6 224
ПАТ "КРЕДИТ ОПТИМА БАНК"	138 479	70 911	12 303	120 000	126 176	253
ПАТ "АЛЬПАРІ БАНК"	129 441	5 876	2 280	122 000	127 161	3 104
ПАТ "КБ "ГЕФЕСТ"	81 341	79 041	216	121 000	81 124	-40 107
ПАТ КБ "Центр"	217 193	148 302	87 523	120 000	129 670	883
ПАТ "АП БАНК"	316 317	75 232	182 558	160 000	133 759	-5 185
АТ "КІБ"	309 723	136 815	168 272	128 621	141 451	2 497
"ПЕРШИЙ ІНВЕСТИЦІЙНИЙ БАНК"	1 282 961	784 871	1 044 407	230 000	238 555	2 426
ПАТ АКБ "Львів"	1 470 647	760 480	1 292 674	272 870	177 973	-3 961
АБ "ЕКСПРЕС-БАНК"	1 408 493	555 569	978 047	248 768	430 446	192
АКБ "ІНДУСТРІАЛБАНК"	2 783 019	2 080 879	1 937 931	607 798	845 088	94
АТ "РЕГІОН-БАНК"	333 151	138 640	183 736	120 100	149 415	940
Усього по банках з приватним українським капіталом	166 033 582	96 766 415	143 703 265	20 924 262	22 330 317	-547 978
<b>Усього по платоспроможних банках</b>	<b>1 242 851 194</b>	<b>548 763 874</b>	<b>1 119 163 748</b>	<b>296 331 379</b>	<b>123 687 446</b>	<b>-158 481 503</b>



**ТОВ «РЮРІК»**  
вул. Січових стрільців, 52-А, м. Київ, 04053, Україна  
т.: (044) 383-04-76, (044) 489-65-63  
e-mail: [info@rurik.com.ua](mailto:info@rurik.com.ua)  
[www.rurik.com.ua](http://www.rurik.com.ua)